

Принята  
Педагогическим советом  
ГБОУ СОШ с.Новое  
Мансуркино  
Протокол № 1  
от 31 августа 2017г

Согласована с  
Управляющим Советом  
ГБОУ СОШ с.Новое  
Мансуркино  
Протокол № 1 от  
31 августа 2017 г

Утверждаю  
директор ГБОУ СОШ с.  
Новое Мансуркино  
 Т.А. Валеева  
Приказ № 70 от  
31 августа 2017 г



ОСНОВНАЯ ОБЩЕОБРАЗОВАТЕЛЬНАЯ ПРОГРАММА –  
ОБРАЗОВАТЕЛЬНАЯ ПРОГРАММА ДОШКОЛЬНОГО ОБРАЗОВАНИЯ  
структурного подразделения «Детский сад «Солнышко» государственного  
бюджетного общеобразовательного учреждения средней  
общеобразовательной школы с. Новое Мансуркино  
м. р. Похвистневский Самарской области

с. Новое Мансуркино  
Самарской области  
2017

Основная общеобразовательная программа – образовательная программа дошкольного образования структурного подразделения «Детский сад «Солнышко» государственного бюджетного общеобразовательного учреждения Самарской области средней общеобразовательной школы с. Новое Мансуркино м.р. Похвистневский Самарской области (Программа СП «Детский сад «Солнышко») разработана на основе федерального государственного образовательного стандарта дошкольного образования (далее ФГОС ДО) и с учётом Примерной основной образовательной программы дошкольного образования «От рождения до школы».

Программа СП «Детский сад «Солнышко» задает содержание дошкольного уровня образования дошкольной образовательной организации, обеспечивающее разносторонне и целостное формирование физических, интеллектуальных и личностных качеств ребенка.

В Программе СП «Детский сад «Солнышко» представлены основные принципы организации жизни и деятельности детей в дошкольной образовательной организации, содержание образовательного процесса, необходимые условия для реализации программы.

Программа СП «Детский сад «Солнышко» показывает, как с учетом конкретных условий структурного подразделения «Детский сад «Солнышко» создается собственная нетрадиционная модель организации обучения, воспитания и развития воспитанников дошкольного возраста (от 2 месяцев до 7 лет, в том числе и модель организации обучения, воспитания и развития воспитанников дошкольного возраста с ОВЗ).

*Разработчики программы:*

1. Валеева Т.А – директор.
2. Иксанова Г.Н. – воспитатель.
3. Нурутдинова Л.М. - воспитатель.

## Содержание

№	РАЗДЕЛЫ ПРОГРАММЫ
	<b>I. Целевой раздел</b>
<b>1.1.</b>	<b>Обязательная часть.</b>
1.1.1.	Пояснительная записка.
	а) цели и задачи Программы СП «Детский сад «Солнышко»
	б) Принципы и подходы к формированию Программы СП «Детский сад «Солнышко».
	в) Значимые для разработки и реализации Программы СП «Детский сад «Солнышко» характеристики. Характеристики особенностей развития детей дошкольного возраста.
1.1.2.	Планируемые результаты освоения воспитанниками СП «Детский сад «Солнышко» Программы.
<b>1.2.</b>	Часть, формируемая участниками образовательных отношений.
	<b>II. Содержательный раздел</b>
2.1.	Описание образовательной деятельности в соответствии с направлениями развития ребёнка, представленными в пяти образовательных областях.
	2.1.1. Образовательная область «Физическое развитие».
	2.1.2. Образовательная область «Социально-коммуникативное развитие».
	2.1.3. Образовательная область «Речевое развитие».
	2.1.4. Образовательная область «Познавательное развитие»
	2.1.5. Образовательная область «Художественно-эстетическое развитие »
2.2.	2.2.1 Описание вариативных форм, способов, методов и средств реализации Программы с учётом возрастных и индивидуальных особенностей воспитанников, специфики их образовательных потребностей и интересов. Особенности образовательной деятельности разных видов и культурных практик. Способы и направления поддержки детской инициативы.
	2.2.2 Технологии личностно-ориентированного взаимодействия педагога с детьми
	2.2.3 Технологии «Портфолио дошкольника»
	2.2.4 Информационно - коммуникативные технологии
2.3.	Вариативная часть
	<b>III. Организационный раздел</b>

3.1.	Обязательная часть.
	3.1.1. Материально - техническое обеспечение программы.
	3.1.2 Особенности организации развивающей предметно-пространственной среды в группах.
	3.1.3 Организация режима пребывания детей в образовательном учреждении.
	3.1.4. Распределение режимных моментов в течение дня
	3.1.5. Планирование образовательной деятельности при работе по пяти дневной неделе
	3.1.6 Обеспечение методическими рекомендациями и средствами обучения и воспитания
	3.1.7 Взаимодействие ДОО с социумом
	3.1.8 Особенности взаимодействия педагогического коллектива с семьями воспитанников
	<b>IV. Дополнительный раздел.</b>
4.1.	Краткая презентация Программы СП «Детский сад «Солнышко».

# **I. ЦЕЛЕВОЙ РАЗДЕЛ ОБРАЗОВАТЕЛЬНОЙ ПРОГРАММЫ.**

## **1.1.1. Пояснительная записка**

Основная общеобразовательная программа – образовательная программа дошкольного образования (далее Программа) структурного подразделения «Детский сад «Солнышко» государственного бюджетного общеобразовательного учреждения Самарской области средней общеобразовательной школы с. Новое Мансуркино м.р. Похвистневский Самарской области (далее СП «Детский сад «Солнышко») – это нормативно-управленческий документ, определяющий содержание и организацию образовательной деятельности на уровне дошкольного образования.

## **Реквизиты лицензии на ведение образовательной деятельности**

Лицензия на право ведения образовательной деятельности: серия РО, № 037522, от 14.02.2012, регистрационный № 3766, выдана министерством образования и науки Самарской области.

## **Лицензионные показатели**

Реализация основной общеобразовательной программы дошкольного образования:

- общеразвивающая направленность - основная (срок освоения 5 лет).

Программа носит открытый характер. Она задает основополагающие принципы, цели и задачи воспитания, создавая простор для творческого использования различных педагогических технологий. Во всех ситуациях взаимодействия с воспитанником педагог выступает как проводник общечеловеческого и собственного, личного опыта гуманистического отношения к людям. Ему представлено право выбора тех или иных способов решения педагогических задач, создания конкретных условий воспитания и развития детей.

Нормативной базой для составления Программы СП «Детский сад «Солнышко» являются:

- Федеральный закон от 29.12.2012 № 273-ФЗ «Об образовании в Российской Федерации»;
- Федеральный государственный образовательный стандарт дошкольного образования (Утвержден приказом Министерства образования и науки Российской Федерации от 17 октября 2013 г. N 1155 г. Москва);
- «Порядок организации и осуществления образовательной деятельности по основным общеобразовательным программам – образовательным программам дошкольного образования» (приказ Министерства образования и науки РФ от 30 августа 2013 года №1014 г. Москва);
- Санитарно-эпидемиологические требования к устройству, содержанию и организации режима работы дошкольных образовательных организаций» (Утверждены постановлением Главного государственного санитарного врача Российской Федерации от 15 мая 2013 года №26 «Об утверждении САНПИН» 2.4.3049-13);
- Устав ГБОУ СОШ с. Новое Мансуркино м. р. Похвистневский Самарской области.

Программа сформирована как программа психолого-педагогической поддержки

позитивной социализации и индивидуализации, развития личности детей дошкольного возраста и определяет комплекс основных характеристик дошкольного образования (объем, содержание и планируемые результаты в виде целевых ориентиров дошкольного образования).

Обязательная часть Программы разработана в соответствии с ФГОС ДО, с учетом Примерной основной образовательной программы дошкольного образования (одобрена решением федерального учебно-методического объединения по общему образованию (протокол от 20 мая 2015 г. № 2/15)) и на основе комплексной программы «От рождения до школы: Примерная образовательная программа дошкольного образования». – М.:МОЗАИКА – СИНТЕЗ, 2014. Научный руководитель - доктор психологических наук, профессор Н.Е. Веракса.

---

Учет Примерной основной образовательной программы дошкольного образования проходит в Программе через соблюдение общей модели образовательного процесса в СП «Детский сад «Солнышко» ГБОУ СОШ с. Новое Мансуркино, возрастных нормативов развития. Определения структуры и наполнения содержания образовательной деятельности в соответствии с направлениями развития ребенка в пяти образовательных областях. Образовательные области, содержание образовательной деятельности, равно как и организация образовательной среды (в том числе предметно-пространственная и развивающая образовательная среда), выступают в качестве модулей, из которых разработана Программа СП «Детский сад «Солнышко» ГБОУ СОШ с. Новое Мансуркино. Модульный же характер представления содержания Примерной основной образовательной программы дошкольного образования позволил сконструировать Программу структурного подразделения на материалах комплексной программы «От рождения до школы».

---

С целью обеспечения организации образовательного процесса наряду с основной общеобразовательной программой дошкольного образования педагогический коллектив СП «Детский сад «Солнышко» ГБОУ СОШ с. Новое Мансуркино использует парциальные программы:

1. Программа «Юный эколог» Николаева С.Н.
2. «Подготовка к обучению грамоте» Журова Л.Е., Варенцова Н.С.
3. Программа физкультурно-оздоровительного направления «Физкультурные занятия с детьми в детском саду» Пензулаева Л.И.
4. «Математические ступеньки» Колесникова Е.В.
5. «Приобщение детей к истокам русской народной культуры» Князева О.Л., Маханева М.Д.

Содержание данных программ – основа вариативной части Программы СП «Детский сад «Солнышко».

Кроме того в Программу вошли идеи и собственные образовательные практики для более полного учета особенностей Организации.

Программа сформирована как программа психолого-педагогической поддержки позитивной социализации и индивидуализации, развития личности детей

дошкольного возраста и определяет комплекс основных характеристик дошкольного образования (объем, содержание и планируемые результаты в виде целевых ориентиров дошкольного образования).

Программа СП «Детский сад «Солнышко» включает три основных раздела: целевой, содержательный и организационный. Кроме того, согласно ФГОС ДО, Программа включает дополнительный 4 раздел: краткая презентация Программы СП «Детский сад «Солнышко», предназначенная для родителей (законных представителей) воспитанников.

### **Общие сведения о ДОУ.**

Полное наименование бюджетного учреждения: структурное подразделение «Детский сад «Солнышко» государственное бюджетное образовательное учреждение Самарской области средняя общеобразовательная школа с.Новое Мансуркино муниципального района Похвистневский Самарской области.

Официальное сокращенное наименование бюджетного учреждения: СП «Детский сад «Солнышко» ГБОУ СОШ с. Новое Мансуркино.

Тип - дошкольная образовательная организация.

Вид - детский сад.

Место нахождения организации: 446474, Самарская область, Похвистневский район, с. Новое Мансуркино, ул. Школьная, 56-а.

Организация осуществляет образовательную деятельность по следующему адресу:

Самарская область, Похвистневский район, с. Новое Мансуркино, ул. Школьная, д.56-а

### **Руководитель учреждения:**

***Валеева Танзиля Ахматбарыевна***

Образование высшее педагогическое: высшая квалификационная категория.

Педагогический стаж: 26 лет.

Стаж в должности: 10 лет.

Детский сад расположен в здании общеобразовательной школы, год постройки 1981. Режим работы структурного подразделения с 7.30 до 19.30, пятидневная рабочая неделя, выходные дни: суббота и воскресенье.

Основным приоритетным направлением в деятельности образовательной организации являются: патриотическое воспитание дошкольников. Главными задачами данного направления являются: раскрыть перед ребенком окружающий мир, развить в нем чувство привязанности, преданности и ответственности по отношению к своей Родине, воспитать свободную, творческую, толерантную личность, знающую и уважающую родную культуру, и культуру народов ближайшего окружения.

Основной деятельностью организации является

всестороннее гармоничное развитие ребенка, создание каждому дошкольнику условий для наиболее полного раскрытия его индивидуальных возрастных возможностей и способностей.

Через образовательную программу по познавательно - речевому развитию «Приобщение детей к истокам народной культуры» в структурном подразделении осуществляется нравственно-патриотическое образование и воспитание дошкольников. Методологической основой данной образовательной программы служит программа О.Л.Князевой и М.Д. Маханевой –«Приобщение детей к истокам русской народной культуры». Реализация образовательной программы по приоритетному направлению осуществляется через НОД, дополнительное образование, тесную взаимосвязь с родителями и самостоятельную деятельность детей.

**ДОО осуществляет свою образовательную, правовую, хозяйственную деятельность на основе законодательных нормативных документов:**

- Устав ГБОУ СОШ с. Новое Мансуркино, утвержденный приказом МОиНСО №196-ОД от 26.06.2015 Приказом Министерства имущественных отношений Самарской области № 2663 от 26.10.2015;
- Лицензия на право ведение образовательной деятельности Серия 63Л01 Регистрационный номер №0001906 от 14 декабря 2015г.;
- Свидетельство о государственной аккредитации серия 63Ф01 № 0000558 от 15 февраля 2016г. подтверждает статус, дает право на реализацию основных образовательных программ дошкольного образования.

При организации образовательного процесса учитываются принципы интеграции образовательных областей (социально – коммуникативное развитие; познавательное; речевое; художественно-эстетическое; физическое) в соответствии с возрастными возможностями и особенностями воспитанников. Основу организации образовательного процесса составляет комплексно – тематический принцип, а решение программных задач осуществляется в разных формах совместной деятельности взрослых и детей, а так же в самостоятельной деятельности детей.

### **а) Цели и задачи реализации Программы.**

Основная общеобразовательная программа дошкольного образования структурного подразделения «Детский сад «Солнышко» государственного бюджетного образовательного учреждения Самарской области средней общеобразовательной школы с. Новое Мансуркино муниципального района Похвистневский Самарской области разработана на основе Федерального государственного образовательного стандарта дошкольного образования (Приказ № 1155 от 17 октября 2013 года) и предназначена для использования в дошкольной образовательной организации.

Ведущие цели Программы:

- 1) повышение социального статуса дошкольного образования;
- 2) обеспечение государством равенства возможностей для каждого ребёнка в получении качественного дошкольного образования;
- 3) обеспечение государственных гарантий уровня и качества дошкольного образования на основе единства обязательных требований к условиям реализации



образовательных программ дошкольного образования, их структуре и результатам их освоения;

4) сохранение единства образовательного пространства Российской Федерации относительно уровня дошкольного образования.

Особое внимание в Программе уделяется развитию личности ребенка, сохранению и укреплению здоровья детей, а также воспитанию у дошкольников таких качеств, как:

- патриотизм;
- активная жизненная позиция;
- творческий подход в решении различных жизненных ситуаций;
- уважение к традиционным ценностям.

Эти цели реализуются в процессе разнообразных видов детской деятельности: игровой, коммуникативной, трудовой, познавательно-исследовательской, продуктивной, музыкально-художественной, чтения.

Для достижения целей Программы первостепенное значение имеют:

- забота о здоровье, эмоциональном благополучии и своевременном всестороннем развитии каждого ребенка;
- создание в группах атмосферы гуманного и доброжелательного отношения ко всем воспитанникам, что позволяет растить их общительными, добрыми, любознательными, инициативными, стремящимися к самостоятельности и творчеству;
- максимальное использование разнообразных видов детской деятельности, их интеграция в целях повышения эффективности воспитательно-образовательного процесса;
- творческая организация (креативность) воспитательно-образовательного процесса;
- вариативность использования образовательного материала, позволяющая развивать творчество в соответствии с интересами и наклонностями каждого ребенка;
- уважительное отношение к результатам детского творчества;
- единство подходов к воспитанию детей в условиях дошкольной образовательной организации и семьи;
- соблюдение в работе детского сада и начальной школы преемственности, исключающей умственные и физические перегрузки в содержании образования детей дошкольного возраста, обеспечивающей отсутствие давления предметного обучения. Решение обозначенных в Программе целей и задач воспитания возможно только при систематической и целенаправленной поддержке педагогом различных форм детской активности и инициативы, начиная с первых дней пребывания ребенка в дошкольном образовательном учреждении. От педагогического мастерства каждого воспитателя, его культуры, любви к детям зависят уровень общего развития, которого достигнет ребенок, степень прочности приобретенных им нравственных качеств. Заботясь о здоровье и всестороннем воспитании детей, педагоги дошкольной образовательной организации совместно с семьей должны стремиться сделать счастливым детство каждого ребенка.

**Достижение поставленных целей предусматривает решение следующих задач:**

1) охраны и укрепления физического и психического здоровья детей, в том числе их эмоционального благополучия;

2) обеспечения равных возможностей для полноценного развития каждого ребёнка в период дошкольного детства независимо от места жительства, пола, нации, языка, социального статуса, психофизиологических и других особенностей (в том числе ограниченных возможностей здоровья);

3) обеспечения преемственности целей, задач и содержания образования, реализуемых в рамках образовательных программ различных уровней (далее - преемственность основных образовательных программ дошкольного и начального общего образования);

4) создания благоприятных условий развития детей в соответствии с их возрастными и индивидуальными особенностями и склонностями, развития способностей и творческого потенциала каждого ребёнка как субъекта отношений с самим собой, другими детьми, взрослыми и миром;

5) объединения обучения и воспитания в целостный образовательный процесс на основе духовно-нравственных и социокультурных ценностей и принятых в обществе правил и норм поведения в интересах человека, семьи, общества;

6) формирования общей культуры личности детей, в том числе ценностей здорового образа жизни, развития их социальных, нравственных, эстетических, интеллектуальных, физических качеств, инициативности, самостоятельности и ответственности ребёнка, формирования предпосылок учебной деятельности;

7) обеспечения вариативности и разнообразия содержания Программ и организационных форм дошкольного образования, возможности формирования Программ различной направленности с учётом образовательных потребностей, способностей и состояния здоровья детей;

8) формирования социокультурной среды, соответствующей возрастным, индивидуальным, психологическим и физиологическим особенностям детей;

9) обеспечения психолого-педагогической поддержки семьи и повышения компетентности родителей (законных представителей) в вопросах развития и образования, охраны и укрепления здоровья детей.

#### **В Уставе основными целями являются:**

- создание условий для реализации гарантированного гражданам Российской Федерации права на получение общедоступного и бесплатного дошкольного образования;
- осуществление необходимой коррекции недостатков в физическом и (или) психическом развитии воспитанников;
- воспитание с учетом возрастных категорий воспитанников гражданственности, уважения к правам и свободам человека, любви к окружающей природе, Родине, семье;
- обеспечение познавательно-речевого, социально-личностного, художественно-эстетического и физического развития воспитанников;
- охрана жизни и укрепление физического и психического здоровья воспитанников.

#### **Основные задачи образовательных областей:**

*Социально – коммуникативное развитие*

- 1) Присвоение норм и ценностей, принятых в обществе, включая моральные и нравственные ценности.
- 2) Развитие общения и взаимодействия ребёнка со взрослыми и сверстниками.
- 3) Становление самостоятельности, целенаправленности и саморегуляции собственных действий.
- 4) Развитие социального и эмоционального интеллекта, эмоциональной отзывчивости, сопереживания.
- 5) Формирование готовности к совместной деятельности.
- 6) Формирование уважительного отношения и чувства принадлежности к своей семье и сообществу детей и взрослых в организации.
- 7) Формирование позитивных установок к различным видам труда и творчества.
- 8) Формирование основ безопасности в быту, социуме, природе.

### *Познавательное развитие*

- 1) Развитие интересов детей, любознательности и познавательной мотивации.
- 2) Формирование познавательных действий, становление сознания.
- 3) Развитие воображения и творческой активности.
- 4) Формирование первичных представлений о себе, других людях, объектах окружающего мира, их свойствах и отношениях (форме, цвете, размере, материале, звучании, ритме, темпе, количестве, числе, части и целом, пространстве и времени, движении и покое, причинах и следствиях и др.),
- 4) Формирование первичных представлений о малой родине и Отечестве, представлений о социокультурных ценностях нашего народа, об *отечественных традициях и праздниках*, о планете Земля как общем доме людей, об особенностях природы, многообразии стран и народов мира.

### *Речевое развитие*

- 1) Владение речью как средством общения.
- 2) Обогащение активного словаря.
- 3) Развитие связной, грамматически правильной диалогической и монологической речи.
- 4) Развитие речевого творчества.
- 5) Развитие звуковой и интонационной культуры речи, фонематического слуха.
- 6) Знакомство с книжной культурой, детской литературой, понимание на слух текстов различных жанров детской литературы.
- 7) Формирование звуковой аналитико – синтетической активности как предпосылки обучения грамоте.

### *Художественно - эстетическое развитие*

- 1) Развитие предпосылок ценностно – смыслового восприятия и понимания произведений искусства (словесного, музыкального, изобразительного), мира природы.
- 2) Становление эстетического отношения к окружающему миру.
- 3) Формирование элементарных представлений о видах искусства.
- 4) Восприятие музыки, художественной литературы, фольклора.

- 5) Стимулирование сопереживания персонажам художественных произведений.
- 6) Реализация самостоятельной творческой деятельности детей (изобразительной, конструктивно-модельной, музыкальной и др.)

### *Физическое развитие*

- 1) Развитие физических качеств.
- 2) Правильное формирование опорно – двигательной системы организма, развитие равновесия, координации движений, крупной и мелкой моторики.
- 3) Правильное выполнение основных движений.
- 4) Формирование начальных представлений о некоторых видах спорта.
- 5) Овладение подвижными играми с правилами.
- 6) Становление целенаправленности и саморегуляции в двигательной сфере.
- 7) Овладение элементарными нормами и правилами здорового образа жизни.

### ***Б) Принципы и подходы к формированию Программы***

В Федеральном государственном образовательном стандарте дошкольного образования отмечены основные принципы дошкольного образования:

- 1) полноценное проживание ребёнком всех этапов детства (младенческого, раннего и дошкольного возраста), обогащение (амплификация) детского развития;
- 2) построение образовательной деятельности на основе индивидуальных особенностей каждого ребенка, при котором сам ребенок становится активным в выборе содержания своего образования, становится субъектом образования (далее - индивидуализация дошкольного образования);
- 3) содействие и сотрудничество детей и взрослых, признание ребенка полноценным участником (субъектом) образовательных отношений;
- 4) поддержка инициативы детей в различных видах деятельности;
- 5) сотрудничество Организации с семьёй;
- 6) приобщение детей к социокультурным нормам, традициям семьи, общества и государства;
- 7) формирование познавательных интересов и познавательных действий ребенка в различных видах деятельности;
- 8) возрастная адекватность дошкольного образования (соответствие условий, требований, методов возрасту и особенностям развития);
- 9) учёт этнокультурной ситуации развития детей.

В Программе на первый план выдвигается развивающая функция образования, обеспечивающая становление личности ребенка и ориентирующая педагога на его индивидуальные особенности, что соответствует современной научной «Концепции дошкольного воспитания» (авторы В. В. Давыдов, В. А. Петровский и др.) о признании самоценности дошкольного периода детства. Программа построена на позициях гуманно-личностного отношения к ребенку и направлена на его всестороннее развитие, формирование духовных и общечеловеческих ценностей, а также способностей и интегративных качеств. В Программе отсутствуют жесткая

регламентация знаний детей и предметный центризм в обучении. При разработке Программы педагоги опирались на лучшие традиции отечественного дошкольного образования, его фундаментальность: комплексное решение задач по охране жизни и укреплению здоровья детей, всестороннее воспитание, амплификацию (обогащение) развития на основе организации разнообразных видов детской творческой деятельности. Особая роль в Программе уделяется игровой деятельности как ведущей в дошкольном детстве (А. Н. Леонтьев, А. В. Запорожец, Д. Б. Эльконин и др.). Авторы Программы основывались на важнейшем дидактическом принципе — развивающем обучении и на научном положении Л. С. Выготского о том, что правильно организованное обучение «ведет» за собой развитие. Воспитание и психическое развитие не могут выступать как два обособленных, независимых друг от друга процесса, но при этом «воспитание служит необходимой и всеобщей формой развития ребенка» (В. В. Давыдов). Таким образом, развитие в рамках Программы выступает как важнейший результат успешности воспитания и образования детей. В Программе комплексно представлены все основные содержательные линии воспитания и образования ребенка от рождения до школы.

Программа строится на принципе культуросообразности. Реализация этого принципа обеспечивает учет национальных ценностей и традиций в образовании, восполняет недостатки духовно-нравственного и эмоционального воспитания. Образование рассматривается как процесс приобщения ребенка к основным компонентам человеческой культуры (знание, мораль, искусство, труд). Главный критерий отбора программного материала — его воспитательная ценность, высокий художественный уровень используемых произведений культуры (классической и народной — как отечественной, так и зарубежной), возможность развития всесторонних способностей ребенка на каждом этапе дошкольного детства (Е. А. Флерица, Н. П. Сакулина, Н. А. Ветлугина, Н. С. Карпинская).

Основная общеобразовательная программа дошкольного образования структурного подразделения «Детский сад «Солнышко»:

- соответствует принципу развивающего образования, целью которого является развитие ребенка;
- сочетает принципы научной обоснованности и практической применимости;
- соответствует критериям полноты, необходимости и достаточности (позволяя решать поставленные цели и задачи при использовании разумного «минимума» материала);
- обеспечивает единство воспитательных, развивающих и обучающих целей и задач процесса образования детей дошкольного возраста, в ходе реализации которых формируются такие качества, которые являются ключевыми в развитии дошкольников;
- строится с учетом принципа интеграции образовательных областей в соответствии с возрастными возможностями и особенностями детей, спецификой и возможностями образовательных областей;
- основывается на комплексно-тематическом принципе построения образовательного процесса;
- предусматривает решение программных образовательных задач в совместной деятельности взрослого и детей и самостоятельной деятельности дошкольников не только в рамках непосредственно образовательной деятельности, но и при проведении режимных моментов ДОО;

- предполагает построение образовательного процесса на адекватных возрасту формах работы с детьми. Основной формой работы с дошкольниками и ведущим видом их деятельности является игра;
- строится с учетом соблюдения преемственности между всеми возрастными дошкольными группами и между детским садом и начальной школой.

## **Возрастные характеристики раннего и дошкольного возраста**

### ***Возрастная характеристика детей 1-2 лет***

На втором году жизни развивается самостоятельность детей, формируется предметно-игровая деятельность, появляются элементы сюжетной игры. Общение с взрослым носит ситуативно-деловой характер, затем характер делового сотрудничества. Совершенствуются восприятие, речь, наглядно-действенное мышление, чувственное познание действительности.

Ежемесячная прибавка в весе составляет 200–250 г, а в росте — 1 см. Продолжается совершенствование строения и функций внутренних органов, костной, мышечной и центральной нервной системы. Повышается работоспособность нервных клеток. Длительность каждого периода активного бодрствования у детей до полутора лет составляет 3–4 часа, у детей двух лет — 4–5,5 часа.

На развитие основных движений ребенка частично влияют пропорции его тела: короткие ноги, длинное туловище, большая голова. Малыш до полутора лет часто падает при ходьбе, не всегда может вовремя остановиться, обойти препятствие. Несовершенна и осанка. Вследствие недостаточного развития мышечной системы ребенку трудно долго выполнять однотипные движения, например, ходить с мамой «только за ручку». Для детей второго года жизни характерна высокая двигательная активность.

Постепенно совершенствуется ходьба. Дети учатся свободно передвигаться на прогулке: они взбираются на бугорки, ходят по траве, перешагивают через небольшие препятствия, например, палку, лежащую на земле. Исчезает шаркающая походка. В подвижных играх и на музыкальных занятиях дети выполняют боковые шаги, медленно кружатся на месте.

В начале второго года дети много и охотно лазают: взбираются на горку, на диванчики, а позже (приставным шагом) и на шведскую стенку, а также перелезают через бревно, подлезают под скамейку, пролезают через обруч.

После полутора лет у малышек кроме основных развиваются и подражательные движения (мишке, зайчику).

В простых подвижных играх и плясках дети привыкают координировать свои движения и действия друг с другом (при участии не более 8–10 человек).

В разных видах деятельности обогащается сенсорный опыт. В процессе знакомства с предметами ребенок слышит названия форм (кубик, кирпичик, шарик, «крыша» — призма), одновременно воспринимая их (гладит предмет, обводит пальцем по контуру, стучит, бросает и т. п.) и

уточняя физические качества. При этом происходит и ознакомление с основными фигурами (квадрат, четырехугольник, круг, треугольник).

С помощью взрослого ребенок упражняется в установлении сходства и различий между предметами, имеющими одинаковые названия (большой красный мяч — маленький синий мяч, большой белый мишка — маленький черный мишка и т. д.).

При обучении и правильном подборе игрового материала дети осваивают действия с разнообразными игрушками: разборными (пирамиды, матрешки и др.), строительным материалом и сюжетными игрушками (куклы с атрибутами к ним, мишки). Эти действия ребенок воспроизводит по подражанию после показа взрослого. Постепенно из отдельных действий складываются «цепочки», и малыш учится доводить предметные действия до результата: заполняет колечками всю пирамиду, подбирая их по цвету и размеру, из строительного материала возводит по образцу, а затем по памяти забор, паровозик, башенку и другие несложные постройки.

Значительные перемены происходят и в действиях с сюжетными игрушками. Дети начинают переносить разученное действие с одной игрушкой (кукла) на другие (мишки, зайки); они активно ищут предмет, необходимый для завершения действия (одеяло, чтобы уложить куклу спать, мисочку, чтобы накормить мишку).

Воспроизводя подряд 2–3 действия, они сначала не ориентируются на то, как это бывает в жизни: спящую куклу, например, вдруг начинают катать на машинке. К концу второго года жизни в игровых действиях детей уже отражается привычная им жизненная последовательность: погуляв с куклой, кормят ее и укладывают спать.

Бытовые действия с сюжетными игрушками дети воспроизводят на протяжении всего периода дошкольного детства. Но при этом дети 3–5 лет и старше устраивают из каждого действия «многозвеньевой ритуал». Перед едой кукле вымоют руки, завяжут салфетку, проверят, не горяча ли каша, кормить будут ложкой, а пить дадут из чашки. Всего этого на втором году жизни нет. Ребенок просто подносит миску ко рту куклы. Аналогично он поступает и в других ситуациях. Этими особенностями объясняется простота подбора сюжетных игрушек и атрибутов к ним.

На втором году жизни из отдельных действий складываются элементы деятельности, свойственной дошкольному детству: предметная с характерным для нее сенсорным уклоном, конструктивная и сюжетная игра. В предметной деятельности появляются соотносящие и орудийные действия.

Успехи в развитии предметно-игровой деятельности сочетаются с ее неустойчивостью. Имея возможность приблизиться к любому предмету, попавшему в поле зрения, ребенок бросает то, что держит в руках, и устремляется к нему. Постепенно он с помощью взрослого учится доводить начатое до конца, добиваясь результата.

Второй год жизни — период интенсивного формирования речи. Связи между предметом, действием и словами, их обозначающими, формируются в 6–10 раз быстрее, чем в конце первого года жизни.

Дети усваивают названия предметов, действий, обозначения некоторых качеств и

состояний. Благодаря этому можно организовать деятельность и поведение малышей, формировать и совершенствовать восприятие, в том числе составляющие основу сенсорного воспитания.

В процессе разнообразной деятельности с взрослыми дети усваивают, что одно и то же действие может относиться к разным предметам: «надень шапку, надень колечки на пирамидку» и т. д. Важным приобретением речи и мышления является формирующаяся на втором году жизни способность обобщения. Слово в сознании ребенка начинает ассоциироваться не с одним предметом, а обозначать все предметы, относящиеся к этой группе, несмотря на различия по цвету, размеру и даже внешнему виду (кукла большая и маленькая, голышом и одетая, кукла-мальчик и кукла-девочка). Способность обобщения позволяет детям узнавать предметы, изображенные на картинке, в то время как в начале года на просьбу показать какой-либо предмет малыш ориентировался на случайные несущественные признаки. Так, словом *КХ* он мог обозначать и кошку, и меховой воротник.

Малыш привыкает к тому, что между предметами существуют разные связи, а взрослые и дети действуют в разных ситуациях, поэтому ему понятны сюжетные инсценировки (показ игрушек, персонажей кукольного и настольного театра).

Впечатления от таких показов, заинтересованного рассматривания сохраняются в памяти. Поэтому дети старше полутора лет способны поддерживать диалог-воспоминание с взрослым о недавних событиях или вещах, связанных с их личным опытом: «Кто гулял?» — «Что видели?» — «Собачку». — «Кого кормили зернышками?» — «Птичку».

Активный словарь на протяжении года увеличивается неравномерно. К полутора годам он равен примерно 20–30 словам. После 1 года 8–10 месяцев происходит скачок, развивается активно используемый словарь. В нем много глаголов и существительных, встречаются простые прилагательные и наречия (тут, там, туда и т. д.), а также предлоги. Упрощенные слова (ту-ту, ав-ав) заменяются обычными, пусть и несовершенными в фонетическом отношении. После полутора лет ребенок чаще всего воспроизводит контур слова (разное число слогов), наполняя его звуками- заместителями, более или менее близкими по звучанию слышимому образцу.

Попытки улучшить произношение, повторяя слово за взрослым, в этом возрасте не приносят успеха. Это становится возможным лишь на третьем году жизни. Ребенок в большинстве случаев после полутора

лет правильно произносит губно-губные звуки (*п, б, м*), передние небноязычные (*т, д, н*), задние небноязычные (*г, х*). Свистящие, шипящие и сонорные звуки, а также слитные фонемы в словах, произносимых ребенком, встречаются крайне редко. Вначале произносимое ребенком слово является целым предложением. Так, слова «бах, упала» в одних случаях обозначают, что малыш уронил игрушку, в других — что он сам упал и ушибся.

К полутора годам в высказываниях детей появляются двухсловные предложения, а в конце второго года обычным становится использование трех-, четырехсловных предложений.



Ребенок старше полутора лет активно обращается к взрослым с вопросами. Но выражает их преимущественно интонационно: «Ия куся?» — то есть «Ира кушала?» Вопросительными словами дети пользуются реже, но могут спросить: «Где платок?», «Баба куда пошла?», «Это что?»

Дети учатся выполнять словесные просьбы взрослого в пределах видимой, наглядной ситуации.

На втором году жизни ребенок усваивает имена взрослых и детей, с которыми общается повседневно, а также некоторые родственные отношения (мама, папа, бабушка). Он понимает элементарные человеческие чувства, обозначаемые словами «радуется», «сердится», «испугался», «жалеет». В речи появляются оценочные суждения: «плохой», «хороший», «красивый».

Совершенствуется самостоятельность детей в предметно-игровой деятельности и самообслуживании.

Малыш постепенно овладевает умением самостоятельно есть любую пищу, умываться и мыть руки, приобретает навыки опрятности, аккуратности.

Расширяется ориентировка в ближайшем окружении. Знание того, как называются части помещения группы (мебель, одежда, посуда), помогает ребенку выполнять несложные (состоящие из одного, а к концу года из 2–3 действий) поручения взрослых. Постепенно он привыкает соблюдать элементарные правила поведения, обозначаемые словами «можно», «нельзя», «нужно». Общение с взрослым носит деловой, объектно-направленный характер.

На втором году закрепляется и углубляется деловое сотрудничество со взрослым, потребность общения с ним по самым разным поводам. При этом к двум годам дети постепенно переходят от языка жестов, мимики, выразительных звукосочетаний к выражению просьб, желаний, предложений помощью слов и коротких фраз. Так речь становится основным средством общения с взрослым, хотя в этом возрасте ребенок охотно говорит только близкими, хорошо знакомыми ему людьми.

На втором году жизни между детьми сохраняется и развивается тип эмоционального взаимодействия. Они самостоятельно играют друг с другом (по двое-трое) в разученные ранее при помощи взрослого игры («Прятки», «Догонялки»).

Однако опыт взаимодействия у детей невелик, и основа его еще не сформирована. Имеет место непонимание со стороны предполагаемого партнера. Ребенок может расплакаться и даже ударить жалеющего его. Он активно протестует против вмешательства в свою игру. Игрушка в руках другого гораздо интереснее для малыша, чем та, что стоит рядом. Отобрав игрушку у соседа, но не зная, что делать дальше, малыш просто бросает ее. Воспитателю следует пресекать подобные факты, чтобы у детей не пропало желание общаться.

Взаимообщение детей в течение дня возникает, как правило, в предметно-игровой деятельности и режимных процессах, а поскольку предметно-игровые действия и самообслуживание только формируются, самостоятельность, заинтересованность в их выполнении следует всячески оберегать.

Детей приучают соблюдать «дисциплину расстояния», и они сначала осваивают умение играть и действовать рядом, не мешая друг другу, а затем играть вместе по 2–3 человека, вести себя в группе соответствующим образом: не лезть в тарелку соседа, подвинуться на диванчике, чтобы мог сесть еще один ребенок, не шуметь в

спальне и т. д. При этом они пользуются простыми словами: «на» («возьми»), «дай», «пусти», «не хочу» и др.

На фоне «охраны» деятельности каждого малыша нужно формировать совместные действия. Сначала по подсказке взрослого, а к двум годам самостоятельно дети способны помогать друг другу: принести предмет, необходимый соседу для продолжения игры (кубики, колечки для пирамидки, одеяло для куклы). Подражая маме или воспитателю, один малыш пытается «накормить, причесать» другого.

Возможны несложные плясовые действия малышей парами на музыкальных занятиях. Одним из главных приобретений второго года жизни можно считать совершенствование основных движений, особенно ходьбы.

Подвижность ребенка порой даже мешает ему сосредоточиться на спокойных занятиях. Наблюдается быстрое и разноплановое развитие предметно-игрового поведения, благодаря чему к концу пребывания детей во второй группе раннего возраста у них формируются компоненты всех видов деятельности, характерных для периода дошкольного детства. Происходит быстрое развитие разных сторон речи и ее функций. Хотя темп развития понимания речи окружающих по-прежнему опережает умение говорить, в конце второго года активный словарь состоит уже из 200–300 слов. С помощью речи можно организовать поведение ребенка, а речь самого малыша становится основным средством общения с взрослым.

С одной стороны, возрастает самостоятельность ребенка во всех сферах жизни, с другой — он осваивает правила поведения в группе (играть рядом, не мешая другим, помогать, если это понятно и несложно). Все это является основой для развития в будущем совместной игровой деятельности.

## **Возрастная характеристика детей 2-3 лет**

### *Физическое развитие*

Дети владеют основными жизненно важными *движениями* (ходьба, бег, лазание, действия с предметами), сидят на корточках, спрыгивают с нижней ступеньки.

### *Социально-коммуникативное развитие*

У 2-летних детей наблюдается устойчивое *эмоциональное состояние*. Для них характерны яркие эмоциональные реакции, связанные с непосредственными желаниями ребенка. Проявления агрессии бывают редко, проявляется эмоциональный механизм сопереживания, сочувствия, радости. Все дети называют себя по имени, употребляют местоимение «я» и дают себе первичную самооценку – «я хороший», «я сам». Для детей 3-х летнего возраста характерна неосознанность мотивов, импульсивность и зависимость чувств и желаний от ситуации. Дети легко заражаются эмоциональным состоянием сверстников. Однако в этом возрасте начинает складываться и произвольность поведения. У детей к 3 годам появляются чувство гордости и стыда, начинают формироваться элементы сознания, связанные с идентификацией с именем и полом. Ранний возраст завершается кризисом 3-х лет. Кризис часто сопровождается рядом отрицательных проявлений: упрямство, негативизм, нарушение общения со взрослыми и др.

Игра носит процессуальный характер, главное в ней - действия. Дети уже спокойно играют рядом с другими детьми, но моменты общей игры кратковременны. Они совершаются с игровыми предметами, приближенными к

реальности. Появляются действия с предметами - заместителями. Для детей 3х летнего возраста игра рядом. В игре дети выполняют отдельные игровые действия, носящие условный характер. Роль осуществляется фактически, но не называется. Сюжет игры - цепочка из 2х действий; воображаемую ситуацию удерживает взрослый.

#### *Речевое развитие*

В ходе совместной со взрослыми предметной деятельности продолжает развиваться понимание *речи*. Слово отделяется от ситуации и приобретает самостоятельное значение. Возрастает количество понимаемых слов. Интенсивно развивается активная речь детей. К 3-м годам они осваивают основные грамматические структуры, пытаются строить простые предложения, в разговоре со взрослым используют практически все части речи. Активный словарь достигает 1000-1500 слов. К концу 3-го года жизни речь становится средством общения ребенка со сверстниками, дети воспринимают все звуки родного языка, но произносят их с большими искажениями.

В сфере *познавательного развития* восприятие окружающего мира - чувственное - имеет для детей решающее значение. Они воспринимают мир всеми органами чувств, но воспринимают целостные вещи, а не отдельные сенсорные свойства. Возникает взаимодействие в работе разных органов чувств. Зрение и осязание начинают взаимодействовать при восприятии формы, величины и пространственных отношений. Слух и речедвигательные системы начинают взаимодействовать при восприятии и различении речи. Постепенно учитывается острота зрения и возрастает способность к различению цветов. *Внимание* детей произвольно. Ребенок просто не понимает, что значит заставить себя быть внимательным, т.е. произвольно направлять и удерживать свое внимание на каком-либо объекте. Устойчивость внимания ребенка зависит от его интереса к объекту. Направить на что-либо внимание ребенка путем словесного указания - очень трудно. Детям сложно немедленно выполнять просьбы. Объем внимания ребенка очень невелик - один предмет. *Память* проявляется главным образом в узнавании воспринимающихся ранее вещей и событий. Преднамеренного запоминания нет, но при этом запоминаю то, что им понравилось, что они с интересом слушали или за чем наблюдали. Ребенок запоминает то, что запомнилось само. Основной формой мышления становится наглядно-действенная.

#### *Художественно-эстетическое развитие*

В этом возрасте наиболее доступными видами *изобразительной деятельности* является рисование и лепка. Ребенок уже способен сформулировать намерение изобразить какой-либо предмет. Но, естественно, сначала у него ничего не получается: рука не слушается. Основные изображения: линии, штрихи, округлые предметы. Типичным является изображение человека в виде «головонога» - и отходящих от нее линий.

*В музыкальной деятельности* у ребенка возникает интерес и желание слушать музыку, выполнять простейшие музыкально-ритмические и танцевальные движения. Ребенок вместе со взрослым способен подпевать элементарные музыкальные фразы.

### **Возрастная характеристика, контингента детей 3-4 лет.**

#### *Физическое развитие*

3-хлетний ребенок владеет основными жизненно важными *движениями* (ходьба, бег, лазание, действия с предметами). Возникает интерес к определению соответствия движений образцу. Дети испытывают свои силы в более

сложных видах деятельности, но вместе с тем им свойственно неумение соизмерять свои силы со своими возможностями.

*Моторика* выполнения движений характеризуется более или менее точным воспроизведением структуры движения, его фаз, направления и т.д. К 4-м годам ребенок может без остановки пройти по гимнастической скамейке, руки в стороны; ударять мяч об пол и ловить его двумя руками (3 раза подряд); перекладывать по одному мелкие предметы (пуговицы, горошины и т.п. – всего 20 шт.) с поверхности стола в небольшую коробку (правой рукой).

Начинает развиваться самооценка при выполнении физических упражнений, при этом дети ориентируются в значительной мере на оценку воспитателя. 3-4-х летний ребенок владеет элементарными *гигиеническими навыками* самообслуживания (самостоятельно и правильно моет руки с мылом после прогулки, игр, туалета; аккуратно пользуется туалетом: туалетной бумагой, не забывает спускать воду из бачка для слива; при приеме пищи пользуется ложкой, салфеткой; умеет пользоваться носовым платком; может самостоятельно устранить беспорядок в одежде, причёске, пользуясь зеркалом, расческой).

### Социально-коммуникативное развитие

К трем годам ребенок достигает определенного уровня социальной компетентности: он проявляет интерес к другому человеку, испытывает доверие к нему, стремится к общению и *взаимодействию* со взрослыми и сверстниками. У ребенка возникают личные симпатии, которые проявляются в желании поделиться игрушкой, оказать помощь, утешить. Ребенок испытывает повышенную потребность в эмоциональном контакте со взрослыми, ярко выражает свои чувства - радость, огорчение, страх, удивление, удовольствие и др. Для налаживания контактов с другими людьми использует речевые и неречевые (взгляды, мимика, жесты, выразительные позы и движения) способы общения. Осознает свою половую принадлежность («Я мальчик», «Я девочка»). Фундаментальная характеристика ребенка трех лет - самостоятельность («Я сам», «Я могу»). Он активно заявляет о своем желании быть, как взрослые (самому есть, одеваться), включаться в настоящие дела (мыть посуду, стирать, делать покупки и т.п.). Взаимодействие и общение детей четвертого года жизни имеют поверхностный характер, отличаются ситуативностью, неустойчивостью, кратковременностью, чаще всего инициируются взрослым.

Для детей 3х летнего возраста характерна *игра* рядом. В игре дети выполняют отдельные игровые действия, носящие условный характер. Роль осуществляется фактически, но не называется. Сюжет игры - цепочка из 2х действий; воображаемую ситуацию удерживает взрослый. К 4м годам дети могут объединяться по 2-3 человека, для разыгрывания простейших сюжетно-ролевых игр. Игровые действия взаимосвязаны, имеют четкий ролевой характер. Роль называется, по ходу игры дети могут менять роль. Игровая цепочка состоит из 3-4 взаимосвязанных действий. Дети самостоятельно удерживают воображаемую ситуацию

### Речевое развитие

Общение ребенка в этом возрасте ситуативно, инициируется взрослым, неустойчиво, кратковременно. Осознает свою половую принадлежность.

Возникает новая форма общения со взрослым – общение на познавательные

темы, которое сначала включено в совместную со взрослым познавательную деятельность.

Уникальность речевого развития детей в этом возрасте состоит в том, что в этот период ребенок обладает повышенной чувствительностью к языку, его звуковой и смысловой стороне. В младшем дошкольном возрасте осуществляется переход от исключительного господства ситуативной (понятной только в конкретной обстановке) речи к использованию и ситуативной, и контекстной (свободной от наглядной ситуации) речи. Овладение родным языком характеризуется использованием основных грамматических категорий (согласование, употребление их по числу, времени и т.д., хотя отдельные ошибки допускаются) и словаря разговорной речи. Возможны дефекты звукопроизношения.

В развитии познавательной сферы расширяются и качественно изменяются способы и средства ориентировки ребенка в окружающей обстановке. Ребенок активно использует по назначению некоторые бытовые предметы, игрушки, предметы-заместители и словесные обозначения объектов в быту, игре, общении. Формируются качественно новые свойства сенсорных процессов: ощущение и восприятие. В практической деятельности ребенок учитывает свойства предметов и их назначение: знает название 3-4 цветов и 2-3 форм; может выбрать из 3-х предметов разных по величине «самый большой». Рассматривая новые предметы (растения, камни и т.п.) ребенок не ограничивается простым зрительным ознакомлением, а переходит к осязательному, слуховому и обонятельному восприятию. Важную роль начинают играть образы памяти. Память и внимание ребенка носит произвольный, пассивный характер. По просьбе взрослого ребенок может запомнить не менее 2-3 слов и 5-6 названий предметов. К 4-м годам способен запомнить значительные отрывки из любимых произведений. Рассматривая объекты, ребенок выделяет один, наиболее яркий признак предмета, и ориентируясь на него, оценивает предмет в целом. Его интересуют результаты действия, а сам процесс достижения еще не умеет проследить.

Конструктивная деятельность в 3-4 года ограничивается возведением несложных построек по образцу (из 2-3 частей) и по замыслу. Ребенок может заниматься, не отрываясь, увлекательным для него деятельностью в течение 5 минут.

Художественно-эстетическое развитие

Ребенок с удовольствием знакомится с элементарными средствами выразительности (цвет, звук, форма, движения, жесты), проявляется интерес к произведениям народного и классического искусства, к литературе (стихи, песенки, потешки), к исполнению и слушанию музыкальных произведений. *Изобразительная деятельность* ребенка зависит от его представлений о предмете. В 3-4 года они только начинают формироваться. Графические образы бедны, предметны, схематичны. У одних дошкольников в изображении отсутствуют детали, у других рисунки могут быть более детализированы. Замысел меняется по ходу изображения. Дети уже могут использовать цвет. Большое значение для развития моторики в этом возрасте имеет лепка. Ребенок может вылепить под руководством взрослого простые

предметы. В 3-4 года из-за недостаточного развития мелких мышц руки,

дети не работают с ножницами, апплицируют из готовых геометрических фигур. Ребенок способен выкладывать и наклеивать элементы декоративного узора и предметного схематичного изображения из 2-4 основных частей.

В музыкально-ритмической деятельности ребенок 3-4 лет испытывает желание слушать музыку и производить естественные движения под звучащую музыку. К 4 годам овладевает элементарными певческими навыками несложных музыкальных произведений. Ребенок хорошо перевоплощается в образ зайчика, медведя, лисы, петушка и т.п. в движениях, особенно под плясовую мелодию. Приобретает элементарные навыки подыгрывания на детских ударных музыкальных инструментах (барабан, металлофон). Закладываются основы для развития музыкально-ритмических и художественных способностей.

### ***Возрастная характеристика, контингента детей 4-5 лет***

К пяти годам складывается «психологический портрет» личности, в котором важная роль принадлежит компетентности, в особенности интеллектуальной (это возраст «почемучек»), а также креативности.

#### **Физическое развитие**

В этом возрасте продолжается рост всех органов и систем, сохраняется потребность в движении. Двигательная активность становится целенаправленной, отвечает индивидуальному опыту и интересу, движения становятся осмысленными, мотивированными и управляемыми. Сохраняется высокая эмоциональная значимость процесса деятельности для ребенка, неспособность завершить ее по первому требованию. Появляется способность к регуляции двигательной активности. У детей появляется интерес к познанию себя, своего тела, его строения, возможностей. У детей возникает потребность действовать совместно, быстро, ловко, в едином для всех детей темпе; соблюдать определенные интервалы во время передвижения в разных построениях, быть ведущим. Уровень функциональных возможностей повышается.

Позитивные изменения наблюдаются в развитии моторики. Дошкольники лучше удерживают равновесие перешагивая через небольшие преграды., нанизывает бусины (20 шт.) средней величины (или пуговицы) на толстую леску.

В 4-5 лет у детей совершенствуются культурно-гигиенические навыки (хорошо освоен алгоритм умывания, одевания, приема пищи): они аккуратны во время еды, умеют правильно надевать обувь, убирают на место свою одежду, игрушки, книги. В элементарном самообслуживании (одевание, раздевание, умывание и др.) проявляется самостоятельность ребенка.

#### **Социально-коммуникативное развитие**

К 5 годам у детей возрастает интерес и потребность в общении, особенно со сверстниками, осознание своего положения среди них. Ребенок приобретает способы взаимодействия с другими людьми. Использует речь и другие средства общения для удовлетворения разнообразных потребностей. Лучше ориентируется в человеческих отношениях: способен заметить эмоциональное состояние близкого взрослого, сверстника, проявить внимание и сочувствие. У детей формируется потребность в уважении со стороны взрослого, для них оказывается чрезвычайно

важной его похвала. Это приводит к их повышенной обидчивости на замечания. Повышенная обидчивость представляет собой возрастной феномен. Совершенствуется умение пользоваться установленными формами вежливого обращения.

В игровой деятельности появляются ролевые взаимодействия. Они указывают на то, что дошкольники начинают отделять себя от принятой роли. В процессе игры роли могут меняться. В этом возрасте начинают появляться постоянные партнеры по игре. В общую игру может вовлекаться от двух до пяти детей, а продолжительность совместных игр составляет в среднем 15-20 мин.

Ребенок начинает регулировать свое поведение в соответствии с принятыми в обществе нормами; умеет довести начатое дело до конца (соорудить конструкцию, убрать игрушки, правила игры и т. п.) - проявление произвольности.

У детей начинает формироваться способность контролировать свои эмоции в движении, чему способствует освоение ими языка эмоций (гаммы переживаний, настроений). Эмоциональность пятилетнего ребенка отличается многообразием способов выражения своих чувств: радости, грусти, огорчения, удовольствия. Ребенок способен проявить сочувствие, сопереживание, которое лежит в основе нравственных поступков.

К 5-ти годам в элементарном выполнении отдельных поручений (дежурство по столовой, уход за растениями и животными) проявляется самостоятельность.

#### Речевое развитие

Изменяется содержание общения ребенка и взрослого. Оно выходит за пределы конкретной ситуации, в которой оказывается ребенок. Ведущим становится познавательный мотив. Информация, которую ребенок получает в процессе общения, может быть сложной и трудной для понимания, но она вызывает интерес.

В речевом развитии детей 4-5 лет улучшается произношение звуков (кроме сонорных) и дикция. Речь становится предметом активности детей. Они удачно имитируют голоса животных, интонационно выделяют речь тех или иных персонажей. Интерес вызывают ритмическая структура речи, рифмы. Развивается грамматическая сторона речи. Дети занимаются словотворчеством на основе грамматических правил. Речь детей при взаимодействии друг с другом носит ситуативный характер, а при общении со взрослым становится неситуативной.

В познавательном развитии 4-5 летних детей характерна высокая мыслительная активность. 5-ти летние «почемучки» интересуются причинно-следственными связями в разных сферах жизни (изменения в живой и неживой природе, происхождение человека), профессиональной деятельностью взрослых и др., то есть начинает формироваться представление о различных сторонах окружающего мира. К 5-ти годам более развитым становится восприятие. Дети оказываются способными назвать форму на которую похож тот или иной предмет. Они могут вычленять в сложных объектах простые формы и из простых форм воссоздавать сложные объекты. Дети способны упорядочить группы предметов по сенсорному признаку – величине, цвету; выделить такие параметры, как высота, длина и ширина. Совершенствуется ориентация в пространстве. Возрастает объем памяти. Дети запоминают до 7-8 названий предметов. Начинает складываться произвольное запоминание: дети способны принять задачу на запоминание, помнят поручения

взрослых, могут выучить небольшое стихотворение и т.д. Начинает развиваться образное мышление. Дети оказываются способными использовать простые схематизированные изображения для решения несложных задач. Увеличивается устойчивость внимания. Ребенку оказывается доступной сосредоточенная деятельность в течение 15-20 минут.

Усложняется конструирование. Постройки могут включать 5-6 деталей. Формируются навыки конструирования по собственному замыслу, а также планирование последовательности действий.

**Художественно-эстетическое развитие**

На пятом году жизни ребенок осознаннее воспринимает произведения художественно-изобразительно-музыкального творчества, легко устанавливает простые причинные связи в сюжете, композиции и т.п., эмоционально откликается на отраженные в произведении искусства действия, поступки, события, соотносит увиденное со своими представлениями о красивом, радостном, печальном, злом и т.д. У ребенка появляется желание делиться своими впечатлениями от встреч с искусством, со взрослыми и сверстниками. Продолжает развиваться воображение. Формируются такие его особенности, как оригинальность и произвольность. Дети могут самостоятельно придумать небольшую сказку на заданную тему.

Значительное развитие получает изобразительная деятельность. Рисунки становятся предметным и детализированным. В этом возрасте дети рисуют предметы прямоугольной, овальной формы, простые изображения животных. Дети могут своевременно насыщать ворс кисти краской, промывать по окончании работы. Графическое изображение человека характеризуется наличием туловища, глаз, рта, носа, волос, иногда одежды и ее деталей. Дети могут вырезать ножницами по прямой, диагонали, к 5 годам овладевают приемами вырезывания предметов круглой и овальной формы. Лепят предметы круглой, овальной, цилиндрической формы, простейших животных, рыб, птиц.

К 5-ти годам ребенок выполняет элементарные танцевальные движения (пружинка, подскоки, кружение и т.д.). Может петь протяжно, при этом вместе начинать и заканчивать пение. Развитию исполнительской деятельности способствует доминирование в данном возрасте продуктивной мотивации (спеть песню, станцевать танец, сыграть на инструменте). Дети делают первые попытки творчества.

### ***Возрастная характеристика, контингента детей 5-6 лет***

#### ***Физическое развитие***

Продолжается процесс окостенения скелета ребенка. Дошкольник более совершенно овладевает различными видами движений. Тело приобретает заметную устойчивость. Дети к 6 годам уже могут совершать пешие прогулки, но на небольшие расстояния. Шестилетние дети значительно точнее выбирают движения, которые им надо выполнить. У них обычно отсутствуют лишние движения, которые наблюдаются у детей 3-5 лет. В период с 5 до 6 лет ребенок постепенно начинает адекватно оценивать результаты своего участия в играх соревновательного характера. Удовлетворение полученным результатом к 6 годам начинает доставлять



ребенку радость, способствует эмоциональному благополучию и поддерживает положительное отношение к себе («я хороший, ловкий» и т.д.). Уже начинают наблюдаться различия в движениях мальчиков и девочек (у мальчиков - более прерывистые, у девочек – мягкие, плавные).

К 6 годам совершенствуется развитие мелкой моторики пальцев рук. Некоторые дети могут продеть шнурок в ботинок и завязать бантиком.

В старшем возрасте продолжают совершенствоваться культурно-гигиенические навыки: умеет одеться в соответствии с условиями погоды, выполняет основные правила личной гигиены, соблюдает правила приема пищи, проявляет навыки самостоятельности. Полезные привычки способствуют усвоению основ здорового образа жизни.

**Познавательное-речевое развитие**

Общение детей выражается в свободном диалоге со сверстниками и взрослыми, выражении своих чувств и намерений с помощью речевых и неречевых (жестовых, мимических, пантомимических) средств.

Продолжает совершенствоваться речь, в том числе ее звуковая сторона. Дети могут правильно воспроизводить шипящие, свистящие и сонорные звуки. Развивается фонематический слух, интонационная выразительность речи при чтении стихов в сюжетно-ролевой игре и в повседневной жизни. Совершенствуется грамматический строй речи. Дети используют все части речи, активно занимаются словотворчеством. Богаче становится лексика: активно используются синонимы и антонимы. Развивается связная речь: дети могут пересказывать, рассказывать по картинке, передавая не только главное, но и детали.

В познавательной деятельности продолжает совершенствоваться восприятие цвета, формы и величины, строения предметов; представления детей систематизируются. Дети называют не только основные цвета и их оттенки, но и промежуточные цветовые оттенки; форму прямоугольников, овалов, треугольников. К 6-ти годам дети легко выстраивают в ряд – по возрастанию или убыванию – до десяти предметов разных по величине. Однако дошкольники испытывают трудности при анализе пространственного положения объектов, если сталкиваются с несоответствием формы и их пространственного расположения. В старшем дошкольном возрасте продолжает развиваться образное мышление. Дети способны не только решить задачу в наглядном плане, но и совершить преобразования объекта. Продолжают совершенствоваться обобщения, что является основой словесно-логического мышления. 5-6 лет - это возраст творческого воображения. Дети самостоятельно могут сочинить оригинальные правдоподобные истории. Наблюдается переход от непровольного к произвольному вниманию.

Конструирование характеризуется умением анализировать условия, в которых протекает эта деятельность. Дети используют и называют различные детали деревянного конструктора. Могут заменять детали постройки в зависимости от имеющегося материала. Овладевают обобщенным способом обследования образца. Конструктивная деятельность может осуществляться на основе схемы, по замыслу и по условиям. Дети могут конструировать из бумаги, складывая ее в несколько раз (2,4,6 сгибов); из природного материала.

**Социально-личностное развитие**

Дети проявляют высокую познавательную активность. Ребенок нуждается в содержательных контактах со сверстниками. Их речевые контакты становятся все более длительными и активными. Дети самостоятельно объединяются в небольшие группы на основе взаимных симпатий. В этом возрасте дети имеют дифференцированное представление о своей гендерной принадлежности по существенным признакам (женские и мужские качества, особенности проявления чувств).

Ярко проявляет интерес к игре.

В игровой деятельности дети шестого года жизни уже могут распределять роли до начала игры и строят свое поведение, придерживаясь роли. Игровое взаимодействие сопровождается речью, соответствующей и по содержанию, и интонационно взятой роли. Речь, сопровождающая реальные отношения детей, отличается от ролевой речи. При распределении ролей могут возникать конфликты, связанные с субординацией ролевого поведения. Наблюдается организация игрового пространства, в котором выделяются смысловой «центр» и «периферия». В игре дети часто пытаются контролировать друг друга - указывают, как должен вести себя тот или иной персонаж.

Ребенок пытается сравнивать ярко выраженные эмоциональные состояния, видеть проявления эмоционального состояния в выражениях, жестах, интонации голоса. Проявляет интерес к поступкам сверстников.

В трудовой деятельности освоенные ранее виды детского труда выполняются качественно, быстро, осознанно. Активно развиваются планирование и самооценивание трудовой деятельности.

Художественно-эстетическое развитие

В изобразительной деятельности 5-6 летний ребенок свободно может изображать предметы круглой, овальной, прямоугольной формы, состоящих из частей разной формы и соединений разных линий. Расширяются представления о цвете (знают основные цвета и оттенки, самостоятельно может приготовить розовый и голубой цвет). Старший возраст – это возраст активного *рисования*. Рисунки могут быть самыми разнообразными по содержанию: это жизненные впечатления детей, иллюстрации к фильмам и книгам, воображаемые ситуации. Обычно рисунки представляют собой схематичные изображения различных объектов, но могут отличаться оригинальностью композиционного решения. Изображение человека становится более детализированным и пропорциональным. По рисунку можно судить о половой принадлежности и эмоциональном состоянии изображенного человека. Рисунки отдельных детей отличаются оригинальностью, креативностью.

В *лепке* детям не представляется трудности создать более сложное по форме изображение. Дети успешно справляются с вырезыванием предметов прямоугольной и круглой формы разных пропорций.

Старших дошкольников отличает яркая эмоциональная реакция на *музыку*.

Появляется интонационно-мелодическая ориентация музыкального восприятия. Дошкольники могут петь без напряжения, плавно, отчетливо произнося слова; свободно выполняют танцевальные движения: полуприседания с выставлением ноги на пятку, поочередное выбрасывание ног вперед в прыжке и т.д. Могут импровизировать, сочинять мелодию на заданную тему. Формируются первоначальные представления о жанрах и видах музыки.

**Возрастная характеристика, контингента детей 6-7 лет**

## Физическое развитие

К 7 годам скелет ребенка становится более крепким, поэтому он может выполнять различные движения, которые требуют гибкости, упругости, силы. Его тело приобретает заметную устойчивость, чему способствует усиленный рост ног. Ноги и руки становятся более выносливыми, ловкими, подвижными. В этом возрасте дети уже могут совершать довольно длительные прогулки, долго бегать, выполнять сложные физические упражнения.

У семилетних детей отсутствуют лишние движения. Ребята уже самостоятельно, без специальных указаний взрослого, могут выполнить ряд движений в определенной последовательности, контролируя их, изменяя (произвольная регуляция движений). Ребенок уже способен достаточно адекватно оценивать результаты своего участия в подвижных и спортивных играх соревновательного характера. Удовлетворение полученным результатом доставляет ребенку радость и поддерживает положительное отношение к себе и своей команде («мы выиграли, мы сильнее»). Имеет представление о своем физическом облике (высокий, толстый, худой, маленький и т.п.) и здоровье, заботиться о нем. *Владеет культурно-гигиеническими навыками* и понимает их необходимость.

## Социально-коммуникативное развитие

К семи годам у ребенка ярко проявляется уверенность в себе и чувство собственного достоинства, умение отстаивать свою позицию в совместной

деятельности. Семилетний ребенок способен к волевой регуляции поведения, преодолению непосредственных желаний, если они противоречат установленным нормам, данному слову, обещанию. Способен проявлять волевые усилия в ситуациях выбора между «можно» и «нельзя», «хочу» и «должен». Проявляет настойчивость, терпение, умение преодолевать трудности. Может сдерживать себя, высказывать просьбы, предложения, несогласие в социально приемлемой форме. Произвольность поведения — один из важнейших показателей психологической готовности к школе.

Самостоятельность ребенка проявляется в способности без помощи взрослого решать различные задачи, которые возникают в повседневной жизни (самообслуживание, уход за растениями и животными, создание среды для самодеятельной игры, пользование простыми безопасными приборами — включение освещения, телевизора, проигрывателя и т.п.).

В сюжетно-ролевых играх дети 7-го года жизни начинают осваивать сложные взаимодействия людей, отражающих характерные значимые жизненные ситуации, например, свадьбу, болезнь и т.п. Игровые действия становятся более сложными, обретают особый смысл, который не всегда открывается взрослому. Игровое пространство усложняется. В нем может быть несколько центров, каждый из которых поддерживает свою сюжетную линию. При этом дети способны отслеживать поведение партнеров по всему игровому пространству и менять свое поведение в зависимости от места в нем (например, ребенок обращается к продавцу не просто как покупатель/, а как покупатель-мама). Если логика игры требует появления новой роли, то ребенок может по ходу игры взять на себя новую роль, сохранив при этом роль, взятую ранее.

Семилетний ребенок умеет заметить изменения настроения взрослого и сверстника, учесть желания других людей; способен к установлению устойчивых контактов со сверстниками. Ребенок семи лет отличается большим богатством и

глубиной переживаний, разнообразием их проявлений и в то же время большей сдержанностью эмоций. Ему свойственно «эмоциональное предвосхищение» — предчувствие собственных переживаний и переживаний других людей, связанных с результатами тех или иных действий и поступков («Если я подарю маме свой рисунок, она очень обрадуется»).

## Речевое развитие

Происходит активное развитие диалогической речи. Диалог детей приобретает характер скоординированных предметных и речевых действий. В недрах диалогического общения старших дошкольников зарождается и формируется новая форма речи - монолог. Дошкольник внимательно слушает рассказы родителей, что у них произошло на работе, живо интересуется тем, как они познакомились, при встрече с незнакомыми людьми спрашивают, кто это, есть ли у них дети и т.п.

У детей продолжает развиваться речь: ее звуковая сторона, грамматический строй, лексика. Развивается связная речь. В высказываниях детей отражаются как расширяющийся словарь, так и характер обобщений, формирующихся в этом возрасте. Дети начинают активно употреблять обобщающе-существительные, синонимы, антонимы, прилагательные и т.д.

Познавательные процессы претерпевают качественные изменения; развивается произвольность действий. Наряду с наглядно-образным мышлением появляются элементы словесно-логического мышления. Продолжают развиваться навыки обобщения и рассуждения, но они еще в значительной степени ограничиваются наглядными признаками ситуации. Продолжает развиваться воображение, однако часто приходится констатировать снижение развития воображения в этом возрасте в сравнении со старшей группой. Это можно объяснить различными влияниями, в том числе средств массовой информации, приводящими к стереотипности детских образов. Внимание становится произвольным, в некоторых видах деятельности время произвольного сосредоточения достигает 30 минут. У детей появляется особый интерес к печатному слову, математическим отношениям. Они с удовольствием узнают буквы, овладевают звуковым анализом слова, счетом и пересчетом отдельных предметов.

К 7 годам дети в значительной степени освоили конструирование из строительного материала. Они свободно владеют обобщенными способами анализа как изображений, так и построек. Свободные постройки становятся симметричными и пропорциональными. Дети точно представляют себе последовательность, в которой будет осуществляться постройка. В этом возрасте дети уже могут освоить сложные формы сложения из листа бумаги и придумывать собственные. Усложняется конструирование из природного материала.

## Художественно-эстетическое развитие

В изобразительной деятельности детей 6-7 лет рисунки приобретают более детализированный характер, обогащается их цветовая гамма. Более явными становятся различия между рисунками мальчиков и девочек. Мальчики охотно изображают технику, космос, военные действия; девочки обычно рисуют женские образы: принцесс, балерин, и т.д. Часто встречаются бытовые сюжеты: мама и дочка, комната и т.п. При правильном подходе у детей формируются художественно-творческие способности в изобразительной деятельности.

Изображение человека становится еще более детализированным и пропорциональным. Появляются пальцы на руках, глаза, рот, нос, брови, подбородок. Одежда может быть украшена различными деталями. Предметы, которые дети лепят и вырезают, имеют различную форму, цвет, строение, по-разному расположены в пространстве. Вместе с тем могут к 7-ми годам передать конкретные свойства предмета с натуры. Семилетнего ребенка характеризует активная деятельностная позиция, готовность к спонтанным решениям, любопытство, постоянные вопросы к взрослому, способность к речевому комментированию процесса и результата собственной деятельности, стойкая мотивация достижений, развитое воображение. Процесс создания продукта по одной и той же задаче. Ребенок семи лет достаточно адекватно оценивает результаты своей деятельности по сравнению с другими детьми, что приводит к становлению представлений о себе и своих возможностях.

Значительно обогащается индивидуальная интерпретация музыки. Ребенок определяет к какому жанру принадлежит прослушанное произведение. Чисто и выразительно поет, правильно передавая мелодию (ускоряя, замедляя). Дошкольник может самостоятельно придумать и показать танцевальное или ритмическое движение.

### **1.1.2. Планируемые результаты освоения программы.**

Результатами освоения программы являются целевые ориентиры дошкольного образования, которые представляют собой социально-нормативные возрастные характеристики возможных достижений ребенка.

К целевым ориентирам дошкольного образования относятся следующие социально-нормативные возрастные характеристики возможных достижений ребенка:

#### **Целевые ориентиры образования в раннем возрасте:**

- ребенок интересуется окружающими предметами и активно действует с ними; эмоционально вовлечен в действия с игрушками и другими предметами, стремится проявлять настойчивость в достижении результата своих действий;
  - использует специфические, культурно фиксированные предметные действия, знает назначение бытовых предметов (ложки, расчески, карандаша и пр.) и умеет пользоваться ими. Владеет простейшими навыками самообслуживания; стремится проявлять самостоятельность в бытовом и игровом поведении;
  - владеет активной речью, включенной в общение; может обращаться с вопросами и просьбами, понимает речь взрослых; знает названия окружающих предметов и игрушек;
- стремится к общению со взрослыми и активно подражает им в движениях и действиях; появляются игры, в которых ребенок воспроизводит действия взрослого;
- проявляет интерес к сверстникам; наблюдает за их действиями и подражает им;
- проявляет интерес к стихам, песням и сказкам, рассматриванию картинок, стремится двигаться под музыку; эмоционально откликается на различные произведения культуры и искусства;
- у ребенка развита крупная моторика, он стремится осваивать различные виды движения (бег, лазанье, перешагивание и пр.).

#### **Целевые ориентиры на этапе завершения дошкольного образования:**

- ребенок овладевает основными культурными способами деятельности, проявляет инициативу и самостоятельность в разных видах деятельности - игре, общении, познавательно-исследовательской деятельности, конструировании и др.; способен выбирать себе род занятий, участников по совместной деятельности;
- ребенок обладает установкой положительного отношения к миру, к разным видам труда, другим людям и самому себе, обладает чувством собственного достоинства; активно взаимодействует со сверстниками и взрослыми, участвует в совместных играх. Способен договариваться, учитывать интересы и чувства других, сопереживать неудачам и радоваться успехам других, адекватно проявляет свои чувства, в том числе чувство веры в себя, старается разрешать конфликты;
- ребенок обладает развитым воображением, которое реализуется в разных видах деятельности, и прежде всего в игре; ребенок владеет разными формами и видами игры, различает условную и реальную ситуации, умеет подчиняться разным правилам и социальным нормам;
- ребенок достаточно хорошо владеет устной речью, может выражать свои мысли и желания, может использовать речь для выражения своих мыслей, чувств и желаний, построения речевого высказывания в ситуации общения, может выделять звуки в словах, у ребенка складываются предпосылки грамотности;
- у ребенка развита крупная и мелкая моторика; он подвижен, вынослив, владеет основными движениями, может контролировать свои движения и управлять ими;
- ребенок способен к волевым усилиям, может следовать социальным нормам поведения и правилам в разных видах деятельности, во взаимоотношениях со взрослыми и сверстниками, может соблюдать правила безопасного поведения и личной гигиены;
- ребенок проявляет любознательность, задает вопросы взрослым и сверстникам, интересуется причинно-следственными связями, пытается самостоятельно придумывать объяснения явлениям природы и поступкам людей; склонен наблюдать, экспериментировать. Обладает начальными знаниями о себе, о природном и социальном мире, в котором он живет; знаком с произведениями детской литературы, обладает элементарными представлениями из области живой природы, естествознания, математики, истории и т.п.; ребенок способен к принятию собственных решений, опираясь на свои знания и умения в различных видах деятельности.

## **1.2. Часть, формируемая участниками образовательных отношений.**

Проблема воспитания гражданина-патриота древняя, как мир. Она встала перед человечеством, когда возникло первое государство. Патриотическое воспитание создает определенные предпосылки гражданского поведения. Однако это лишь предпосылки.

Любовь к Родине начинается с любви к своей Малой Родине - месту, где человек родился.

В этой связи огромное значение приобретает определение целей, задач, содержания

и средств патриотического воспитания детей дошкольного возраста.

**К основным задачам патриотического воспитания детей дошкольного возраста относятся:**

- формирование любви к родному краю (причастности к родному дому, семье, детскому саду, города);
- формирование духовно-нравственных отношений;
- формирование любви к культурному наследию своего народа;
- воспитание любви уважения к своим национальным особенностям;
- чувство собственного достоинства как представителя своего народа;
- толерантное отношение к представителям других национальностей, к ровесникам, родителям, соседям, другим людям.

Патриотическое воспитание дошкольников должно решать широкий круг задач. Это не только воспитание любви к родному дому, семье, но и воспитание уважительного отношения к человеку-труженику и результатам его труда, родной земле, защитникам отчизны, государственной символике, традициям государства, общенародным праздникам.

Методы воспитания дошкольников обеспечивают овладение ими знаниями о родном народе, его Родине и на этой основе - развитие национальных черт и качеств молодого поколения.

Достичь качественного уровня патриотического воспитания дошкольников нельзя без учета специфики отдельных регионов, их национальных особенностей. Воспитание любви к Родине, к своей Отчизне - задача чрезвычайно сложная, особенно когда речь идет о детях дошкольного возраста. Однако в значительной степени такая сложность возникает при попытке переносить на детей «взрослые» показатели проявлений любви к Родине.

Дошкольный возраст как период становления личности имеет свои потенциальные возможности для формирования высших нравственных чувств, к которым и относится чувство патриотизма. Для того, чтобы определить специфику процесса формирования у детей любви к Родине, есть необходимость определиться в природе самого патриотического чувства, его структуре, содержании, а также проследить его рождение, источники (на основе каких чувств оно формируется или, точнее, без какой эмоционально-познавательной основы не может появиться это сложное интегральное чувство).

Действительно, если патриотизм - это чувство приязни, преданности, ответственности и т.д. к своей Родине, то ребенка еще в дошкольном возрасте необходимо научить быть дружелюбным (к чему-либо, быть ответственным в его малых делах, поступках).

Прежде чем ребенок научится сопереживать бедам и проблемам Родины, он должен научиться сопереживанию вообще как человеческому чувству. Любование просторами края, его красотой и природными богатствами возникает тогда, когда ребенка научили видеть красоту непосредственно вокруг себя. Также, прежде чем человек научится трудиться на благо Родины, необходимо научить его добросовестно выполнять трудовые поручения, прививать любовь к труду.

Таким образом, базовым этапом в формировании у детей любви к Родине необходимо считать накопление ребенком социального опыта проживания в своем Отечестве и усвоение устоявшихся норм поведения, взаимоотношений.

Патриотическое чувство по природе своей многогранно, оно объединяет все



стороны личности: моральную, трудовой, умственную, эстетическую, а также физическое развитие и предполагает воздействие на каждую из сторон для получения единого результата.

В понятие патриотизма входят когнитивный, эмоциональный, поведенческий компоненты, которые реализуются в сфере социума и природы. При этом для дошкольников ведущим является эмоциональный компонент. Когнитивный компонент, обеспечивает содержание, а поведенческий выполняет контрольно-диагностическую функцию.

Если рассматривать патриотизм через понятие «отношение», можно выделить несколько направлений:

- 1) отношение к природе родного края, родной страны;
- 2) отношение к людям, которые живут в родной стране;
- 3) отношение к моральным ценностям, традициям, обычаям, культуре;
- 4) отношение к государственному устройству.

Каждое из этих направлений может стать содержанием образовательно-воспитательной деятельности с детьми, и каждое внесет свой вклад в социализацию личности ребенка при условии учета особенностей развития детей.

Невозможно говорить о воспитании любви к Родине без получения детям определенных знаний о ней. Содержание занятий также можно определить в нескольких направлениях.

Ребенок дошкольного возраста может и должен знать, как называется страна, в которой он живет, ее главный город, столица, свой родной город или село, какова природа родного края и страны, где ребенок живет, какие люди по национальности, по личным качествам населяют его страну, чем прославили они родную страну и весь мир, что представляет собой искусство, традиции и обычаи страны. Такая схема содержания знаний о родной стране, на основе которых возможно уже в дошкольном возрасте формировать действенное отношение к ней.

Сложилось мнение, что путь к воспитанию любви к Родине формируется по логике «от близкого к далекому» - от любви к родителям (точнее родному дому), к улице, городу, любви к родной стране. Необходимо задуматься, действительно ли этот «территориальный подход» эффективен в воспитании такого сложного и многогранного социального чувства, как любовь к Родине. Очевидно, дело не в расширении «территории», а в том, чтобы создать условия для решения задач патриотического воспитания, для формирования у детей чувств и составляющих итоге патриотизм: дружба, верность, чувство собственности и осознания того, что ты свой, что ты нужен.

У дошкольников постепенно формируется «образ собственного дома» с его укладом, традициями, общением, стилем взаимодействия. Ребенок принимает свой дом таким, каким он есть, и любит его. Это чувство «родительского дома» ложится в основу любви к Родине, Отчизне. Задача педагога вместе с родителями формировать любовь, дружбу к родному дому, желание беречь, делать лучше. Важно, чтобы у ребенка в семье были свои обязанности, - это способствует укреплению «чувства семьи».

Указанные требования касаются также и дошкольной организации. Жизнь детей в детском саду должна обеспечить им эмоциональный комфорт. Дошкольная организация должна стать вторым родным домом, в котором бы ребенок себя хорошо чувствовал. Как показывает практика, это происходит далеко не всегда.

Многие дети, к сожалению, не любят детский сад, а значит, мы не можем рассматривать дошкольную организацию «звенком» в системе институтов воспитания любви к Родине. Больше того, у ребенка культивируется негативное чувство и отношение.

Для того чтобы дошкольная организация помогала воспитанию патриотических чувств, жизнь детей в нем должна быть насыщенной, интересной, чтобы запомнилась надолго, стала системой радостных детских воспоминаний.

Очень важно, чтобы ребенок полюбил свой детский сад. Происходит это тогда, когда воспитатели с уважением относятся к каждому ребенку, знают их лучшие черты и способствуют их развитию в процессе игр, праздников, интересных занятий и т.д.

В дошкольной организации, в группе, на площадке у каждого ребенка, как правило, есть свое излюбленное место для игры, для уединения. Воспитателю необходимо очень осторожно относиться к этому и даже поддерживать «право ребенка на свою территорию» (также необходимо уважать право ребенка на собственность). Важно создать максимально возможные условия для «индивидуальной образовательной предметно-развивающей среды». Если воспитателям удастся сделать детский сад вторым домом ребенка, то чувство приязни закрепляется и с годами переходит в сферу приятных и дорогих воспоминаний.

Приязнь к детскому саду связана и с тем, что многие дети знают о своей дошкольной организации, как они в нем ориентируются, или чувствуют себя хозяевами. С этой целью воспитатель организует экскурсии по детскому саду, знакомит дошкольников с сотрудниками. Дети также должны знать на какой улице находится их детский сад, как и почему она так называется, что находится рядом с детским садом. Знание обогащает чувства детей, дает им уверенность и смысл.

Чувства и отношения становятся крепкими, если дети вкладывают свой труд в детский сад (участвуют в озеленении участка, в оформлении помещения к праздникам). Двор, улица, на которой живет ребенок, также могут способствовать укреплению дружбы и чувство собственности (мой двор, моя улица). Здесь первостепенное значение у родителей, формирующих у детей такие чувства.

Вместе с тем, здесь также встает вопрос о необходимости сообщения детям информации об их улице: ее названии, что на ней расположено, какой ходит транспорт, как связана эта улица с территорией, на которой находится детский сад, - можно пройти пешком или надо ехать.

Хорошо, если родители или воспитатели сделают фотографии детей на улице, или сделают видеосъемку прогулки, а затем в группе посмотрят фильм и расскажут об этой улице.

Следующий этап - воспитание любви и дружеского отношения к своему родному городу. Эта часть работы требует больше опираться на когнитивную сферу, на воображение ребенка и его память. Для ребенка город конкретизируется улицей, то, что он осознает прежде всего себя жителем своей улицы. Чтобы дети «почувствовали» свой город, им необходимо о нем рассказывать и показывать его. Вместе с родителями дети ездят по городу. Иногда экскурсию нужно организовать также детскому саду.

Дети старшего дошкольного возраста могут и должны знать название своего города, его главные улицы, достопримечательности, музей, театры и проч.

Подробнее о работе в этом направлении раскроем ниже. Воспитание отношения к своей стране основывается на когнитивном компоненте: детям сообщают информацию, которую они должны и могут усвоить. Особенностью является то, что знания должны быть эмоциональными и побуждать ребенка к активной деятельности.

Название страны закрепляем с детьми в играх («Кто больше назовет стран», «Из какой страны гости», «Чья это сказка», «Из какой страны эта игрушка»), в упражнениях типа «Из разных названий стран определи нашу страну», «Поискем нашу страну на карте, глобусе», «Как написать адрес на конверте» и другие. Дети должны знать название столицы нашей Родины, ее достопримечательности. Рассматривание иллюстраций, слайдов, видеофильмов, художественные произведения, рассказы взрослых, фотографии, экскурсии, рисование, игры-путешествия - все это помогает решать поставленную задачу. Детей знакомят с символикой страны, рассказывают, что у каждой страны есть свой флаг, герб, гимн. Рассказывают где и когда они могут их увидеть.

При ознакомлении с природой родной страны акцент делается на красоте, богатстве, на ее особенностях. Дети должны получить представление о том, какие животные живут в наших лесах, какие растут деревья.

Главная цель этих занятий - пробудить в детских сердцах любовь к родной стране с ее богатой и разнообразной природой. Для ее реализации необходимо использовать наблюдение, экскурсии, несложные опыты, труд на участках, беседы по картинам, чтение и инсценировку произведений художественной литературы, прогулки по «экологической тропе», отдых «на веселой поляне» с проведением интересных игр. Дошкольники с удовольствием приобщаются к природоохранной деятельности.

Средством патриотического воспитания является искусство: музыка, художественные произведения, изобразительное искусство, народное декоративно-прикладное искусство. Необходимо, чтобы произведения искусства, которые используются в работе с детьми были высокохудожественными.

Важным направлением работы по воспитанию любви к Родине является формирование у детей представлений о людях родной страны. Прежде всего необходимо вспомнить тех людей, которые прославили нашу страну - художников, композиторов, писателей, изобретателей, ученых, философов, врачей (выбор зависит от воспитателя). Необходимо на конкретных примерах, через конкретных людей познакомить детей с «характером» русского народа (творческие способности, умелость, напевность, гостеприимство, доброжелательность, отзывчивость, умение защищать свою Родину). Воспитатель старается познакомить дошкольников с людьми, которым присущи какие-то определенные качества или умения, привлечь детей к их деятельности.

В народе говорят: хороший пример - лучше чем сто слов. Воплощая этот мудрый педагогический прием в жизни, педагогам необходимо приглашать в детский сад известных людей, специалистов, чьи дела достойны подражания и популяризации и могут стать примером для малышей. Дети видят, что обычные люди, которые их окружают, пишут хорошие стихи, выпекают вкусный хлеб, управляют сложными механизмами, борются за награды в спортивных соревнованиях и т.п.

Большое значение для воспитания сознательного гражданина является привитие уважительного отношения к героям войны, ветеранам, в память о тех, кто погиб, защищая отечество; уважение к воинам – защитникам Родины. Дети с искренней

благодарностью идут вместе с родителями и воспитателями к обелиску Славы, возлагают цветы. Очень большое влияние оказывают беседы, встречи с ветеранами, экскурсии, использование песен, стихов, наглядного материала. Хорошо когда после каждого мероприятия малыши берут в руки карандаши и краски и воспроизводят свои впечатления в изобразительной деятельности. Целесообразно предложить детям расспросить и рассказать об интересной работе родителей, а затем провести конкурс на лучший рассказ. Для укрепления памяти рода большое значение имеет воспитание (и у взрослых, и у детей) уважения к захоронениям предков. Дети должны знать, где похоронены их дедушки, бабушки, помогать взрослым ухаживать за могилами родных людей: сажать цветы, поливать их, убирать и т.д.

**Цель патриотического воспитания детей дошкольного возраста – привить любовь к Отечеству, гордость за его культуру.**

**Задачи:**

1. Формирование гражданственно-патриотического отношения и чувства сопричастности:
  - к семье, городу, стране;
  - к природе родного края;
  - к культурному наследию своего народа.
2. Воспитание чувства собственного достоинства у ребенка как представителя своего народа;
3. Воспитание толерантного отношения к представителям других национальностей;
4. Воспитание патриотизма и чувства гордости за свою страну, края.

Система работы по патриотическому воспитанию детей.

Ознакомление с предметами ближайшего окружения.

- Воспитание уважения к людям труда и предметам народного творчества, художественным промыслам;
  - Воспитание уважения к людям труда и предметам, произведенным ими. Знакомить с людьми прославившими Россию;
  - Воспитание чувства дружбы к людям других национальностей;
2. Ознакомление с явлениями общественной жизни.
    - Воспитание чувства сопричастности с жизнью страны (патриотические даты и праздники);
    - Бережливое отношение к тому, что сделано людьми;
    - Воспитание любви к родному краю, к Родине, Кубани (представление о стране, городах, столице, символике государства);
    - Знакомство с достопримечательностями города, памятниками архитектуры, с названиями улиц, носящих имена известных людей;
    - Знакомство с событиями, происходившими в стране, расширение представлений о стране, столице, символике государства;
  3. Ознакомление с природой.
    - Воспитание любви к природе родного края;
    - Воспитание бережного отношения к родной природе;
    - Воспитание чувства необходимости трудового соучастия в деле охраны родной природы.

**Планируемые результаты освоения Программы  
по патриотическому воспитанию.**

Возраст детей	Планируемые результаты
2 младшая группа (3-4 года)	Имеет представления о себе и своей семье, представления о детском саде. Имеет первичные представления об элементарных правилах поведения в детском саду, дома, на улице и старается соблюдать их. Знаком с народными игрушками (неваляшка, матрешка), с русскими народными сказками, потешками, песнями, народными подвижными играми. Имеет представление о природе участка детского сада, представления о животных и птицах, обитающих на территории Самарской области.
Средняя группа (4-5 лет)	Знает свое имя, фамилию, название села, страны, свой адрес; называет и узнает (по иллюстрации) достопримечательности, знает и узнает флаг, России; называет народные праздники, игрушки, предметы быта; заботится об окружающей природе, близких, оказывает помощь, проявляет дружелюбие, считается с интересами товарищей, умеет договориться со сверстниками, анализирует поступки. Имеет представление о членах семьи и ближайших родственниках.
Старшая , подготовительная группа (5-7 лет)	Знает свое имя, фамилию, отчество; название села, районного центра, страны, свой адрес. Называет и узнает (по иллюстрации) достопримечательности города Похвистнево и значимые объекты своего села. Знает и узнает флаг, герб, гимн России, герб города Похвистнево, Самарской области, называет народные праздники, игрушки, предметы быта; называет природные богатства России и Самарской области, знает природно-климатические зоны, заботится об окружающей природе, близких, оказывает помощь, проявляет дружелюбие, считается с интересами товарищей, умеет договариваться со сверстниками, анализирует поступки. Имеет представление о членах семьи, ближайших родственниках, соседях.

## **II. СОДЕРЖАТЕЛЬНЫЙ РАЗДЕЛ.**

### **Описание образовательной деятельности в соответствии с направлениями развития ребенка**

#### **2.1.1 Образовательная область «Физическое развитие»**

##### **Цель**

- гармоничное физическое развитие  
    формирование интереса и ценностного отношения к занятиям физической культурой
- формирование основ здорового образа жизни

##### **Задачи:**

###### *1) Оздоровительные:*

- охрана жизни и укрепление здоровья, обеспечение нормального функционирования всех органов и систем организм;
- всестороннее физическое совершенствование функций организма;
- повышение работоспособности и закаливание.

###### *2) Образовательные:*

- формирование двигательных умений и навыков;
- развитие физических качеств;
- овладение ребенком элементарными знаниями о своем организме, роли физических упражнений в его жизни, способах укрепления собственного здоровья.

###### *3) Воспитательные:*

- формирование интереса и потребности в занятиях физическими упражнениями;
- разностороннее гармоничное развитие ребенка (не только физическое, но и умственное, нравственное, эстетическое, трудовое).

##### **Направления физического развития:**

###### *1) Приобретение детьми опыта в двигательной деятельности:*

- связанной с выполнением упражнений;
- направленной на развитие таких физических качеств как координация и гибкость;
- способствующей правильному формированию опорно- двигательной системы организма, развитию равновесия, координации движений, крупной и мелкой моторики;
- связанной с правильным, не наносящим вреда организму, выполнением основных движений (ходьба, бег, мягкие прыжки, повороты в обе стороны).

2) Становление целенаправленности и саморегуляции в двигательной сфере.

3) Становление ценностей здорового образа жизни, овладение его элементарными нормами и правилами (в питании, двигательном режиме, закаливании, при формировании полезных привычек и др.)

### **Принципы физического развития:**

1) Дидактические:

- систематичность и последовательность;
- развивающее обучение;
- доступность;
- воспитывающее обучение;
- учет индивидуальных и возрастных особенностей;
- сознательность и активность ребенка;
- наглядность.

2) Специальные:

- непрерывность;
- последовательность наращивания тренирующих воздействий;
- цикличность.

3) Гигиенические:

- сбалансированность нагрузок;
- рациональность чередования деятельности и отдыха;
- возрастная адекватность;
- оздоровительная направленность всего образовательного процесса;
- осуществление лично- ориентированного обучения и воспитания.

### **Методы физического развития:**

1) Наглядные:

- наглядно-зрительные приемы (показ физических упражнений, использование наглядных пособий, имитация, зрительные ориентиры);
- наглядно-слуховые приемы (музыка, песни);
- тактильно-мышечные приемы (непосредственная помощь воспитателя).

## 2) Словесные:

- объяснения, пояснения, указания;
- подача команд, распоряжений, сигналов;
- вопросы к детям;
- образный сюжетный рассказ, беседа;
- словесная инструкция.

## 3) Практические:

- Повторение упражнений без изменения и с изменениями;
- Проведение упражнений в игровой форме;
- Проведение упражнений в соревновательной форме.

### **Примерная модель двигательного режима**

№	Формы организации	Особенности организации
1	Утренняя гимнастика	Ежедневно на открытом воздухе или в зале, длительность- 10- 12 минут
2	Двигательная разминка во время перерыва между занятиями	Ежедневно в течение 7- 8 минут
3	Динамические паузы во время НОД	Ежедневно, в зависимости от вида и содержания занятий
4	Подвижные игры и физические упражнения на прогулке	Ежедневно с учетом уровней двигательной активности (ДА) детей, длительность 12-15 минут
	Индивидуальная работа по развитию движений на прогулке	Ежедневно во время прогулки, длительность- 12- 15 мин
5	Оздоровительный бег	2 раза в неделю, подгруппами по 5-



		7 человек во время утренней прогулки, длительность - 3-7 мин.
6	Гимнастика после дневного сна в сочетании с контрастными воздушными ваннами	Ежедневно по мере пробуждения и подъема детей, длительность - не более 10 мин.
7	НОД по физической культуре	3 раза в неделю ( в старшей и подготовительной одно на воздухе). Длительность- 15- 30 минут
8	Самостоятельная двигательная деятельность	Ежедневно, под руководством воспитателя, продолжительность зависит от индивидуальных особенностей
9	Физкультурно- спортивные праздники	2-3 раза в год (последняя неделя квартала)
10	Неделя здоровья	1-2 раза в месяц на воздухе
11	Физкультурный досуг	2- 3 раза в год
12	Физкультурно- спортивные праздники	1- 2 раза в год на воздухе или в зале, длительность- не более 30 мин.
15	Совместная физкультурно-оздоровительная работа детского сада и семьи	По желанию родителей и детей не более 2 раза в неделю, длительность 25- 30 мин
16	Физкультурные образовательная деятельность детей совместно с родителями в дошкольном учреждении	Определяется воспитателем по обоюдному желанию родителей, воспитателей и детей
17	Участие родителей в физкультурно- оздоровительных, массовых мероприятиях детского сада	Во время подготовки и проведения физкультурных досугов, праздников, недели здоровья, туристических походов, посещения открытых занятий

**ЗДОРОВЬЕСБЕРЕГАЮЩИЕ ТЕХНОЛОГИИ, ИСПОЛЬЗУЕМЫЕ В  
СП «Детский сад«Солнышко »**

№	Виды	Особенности организации
	<i>Закаливание в соответствии с медицинскими показаниями</i>	
	обширное умывание после дневного сна (мытьё рук до локтя)	ежедневно
	контрастное обливание ног	Средне-старшая, ежедневно
	сухое обтирание	Средне-старшая, ежедневно
	ходьба босиком	ежедневно
	облегченная одежда	ежедневно
	<i>Профилактические мероприятия</i>	
	витаминация 3-х блюд	ежедневно
	употребление фитонцидов (лук, чеснок)	Осенне-зимний период
	полоскание рта после еды	ежедневно
	чесночные бусы	ежедневно, по эпидпоказаниям
	<i>Медицинские</i>	
	мониторинг здоровья воспитанников	В течение года
	плановые медицинские осмотры	1 раз в год
	антропометрические измерения	2 раза в год
	организация и контроль питания детей	ежедневно
	<i>Физкультурно-оздоровительные</i>	
	корректирующие упражнения (улучшение осанки, плоскостопие, зрение)	ежедневно
	зрительная гимнастика	ежедневно

	пальчиковая гимнастика	ежедневно
	дыхательная гимнастика	ежедневно
	динамические паузы	ежедневно
	релаксация	2-3 раза в неделю
	музотерапия	ежедневно
	сказкотерапия	ежедневно
	цветотерапия	2-3 раза в неделю
	<i>Образовательные</i>	
	привитие культурно-гигиенических навыков	ежедневно

### Формы организации работы с детьми по образовательной области «Физическое развитие»

Содержание	Возраст	НОД	Образовательная деятельность, реализуемая в ходе режимных моментов	Самостоятельная деятельность
<p>1. Основные движения: - ходьба; бег; катание, бросание, метание, ловля; ползание, лазание; упражнения в равновесии; строевые упражнения; ритмические упражнения.</p> <p>2. Общеразвивающие упражнения</p>	3-5 лет, 2 мл, средняя группа	<p>НОД по физическому воспитанию: - сюжетно-игровые - тематические - классические - тренирующее</p> <p>В НОД по физическому воспитанию:</p>	<p><b>Утренний отрезок времени</b> Индивидуальная работа воспитателя Игровые упражнения Утренняя гимнастика: - классическая - сюжетно-игровая - тематическая - полоса препятствий</p> <p><b>Прогулка</b> Подвижная игра большой и малой подвижности Игровые упражнения Проблемная ситуация Индивидуальная работа Занятия по физическому</p>	Игра Игровое упражнение

<p>3. Подвижные игры</p> <p>4. Спортивные упражнения</p>		<p>-тематические комплексы -сюжетные -классические -с предметами - подражательный комплекс Физ.минутки Динамические паузы</p>	<p>воспитанию на улице Подражательные движения <b>Вечерний отрезок времени, включая прогулку</b> Гимнастика после дневного сна: коррекционная оздоровительная -сюжетно-игровая -полоса препятствий Физкультурные упражнения Коррекционные упражнения Индивидуальная работа Подражательные движения</p>	
<p>5. Активный отдых</p> <p>6. Формирование начальных представлений о ЗОЖ</p> <p>7. Формирование начальных представлений о ЗОЖ</p>		<p>Обучающие игры по инициативе воспитателя (сюжетно-дидактические), развлечения</p> <p>Развлечения, ОБЖ, минутка здоровья</p>	<p>Физкультурный досуг Физкультурные праздники День здоровья (ср. гр.)</p> <p>Дидактические игры, чтение художественных произведений, личный пример, иллюстративный материал</p> <p>Объяснение, показ, дидактические игры, чтение художественных произведений, личный пример, иллюстративный материал, досуг, театрализованные игры.</p>	<p>Дидактические, сюжетно-ролевые</p>

<p><b>Образовательная область</b></p>	<p><b>Формы взаимодействия с семьями воспитанников</b></p>
---------------------------------------	------------------------------------------------------------

<p><b>Физическое развитие</b></p>	<ol style="list-style-type: none"> <li>1. Изучение состояния здоровья детей совместно со специалистами детской поликлиники, медицинским персоналом ДОО и родителями. Ознакомление родителей с результатами.</li> <li>2. Изучение условий семейного воспитания через анкетирование, посещение детей на дому и определение путей улучшения здоровья каждого ребёнка.</li> <li>3. Формирование банка данных об особенностях развития и медико-педагогических условиях жизни ребёнка в семье с целью разработки индивидуальных программ физкультурно-оздоровительной работы с детьми, направленной на укрепление их здоровья.</li> <li>4. Создание условий для укрепления здоровья и снижения заболеваемости детей в ДОО и семье: <ul style="list-style-type: none"> <li>• Зоны физической активности,</li> <li>• Закаливающие процедуры,</li> <li>• Оздоровительные мероприятия и т.п.</li> </ul> </li> <li>5. Организация целенаправленной работы по пропаганде здорового образа жизни среди родителей.</li> <li>6. Ознакомление родителей с содержанием и формами физкультурно-оздоровительной работы в ДОО.</li> <li>7. Тренинг для родителей по использованию приёмов и методов оздоровления (дыхательная и артикуляционная гимнастика, физические упражнения и т.д.) с целью профилактики заболевания детей.</li> <li>8. Согласование с родителями индивидуальных программ оздоровления, профилактических мероприятий, организованных в ДОО.</li> <li>9. Ознакомление родителей с нетрадиционными методами оздоровления детского организма.</li> <li>10. Использование интерактивных методов для привлечения внимания родителей к физкультурно-оздоровительной сфере: организация конкурсов, викторин, проектов, развлечений и т.п.</li> <li>11. Пропаганда и освещение опыта семейного воспитания по физическому развитию детей и расширения представлений родителей о формах семейного досуга.</li> <li>12. Консультативная, санитарно-просветительская и медико-педагогическая помощь семьям с учётом преобладающих запросов родителей на основе связи ДОО с медицинскими учреждениями.</li> <li>13. Организация консультативного пункта для родителей в</li> </ol>

ДОУ для профилактики и коррекции ранних осложнений в состоянии здоровья ребёнка.

14. Подбор и разработка индивидуальных программ (комплексов упражнений) для укрепления свода стопы, профилактики плоскостопия, осанки, зрения и т.д.с целью регулярного выполнения дома и в ДОУ.

15. Организация «круглых столов» по проблемам оздоровления и физического развития на основе взаимодействия с ГБОУ СОШ с. Новое Мансуркино и участием медицинских работников.

16. Организации дискуссий с элементами практикума по вопросам физического развития и воспитания детей.

17. Проведение дней открытых дверей, вечеров вопросов и ответов, совместных развлечений с целью знакомства родителей с формами физкультурно-оздоровительной работы в ДОУ.

18. Педагогическая диагностическая работа с детьми, направленная на определение уровня физического развития детей. Ознакомление родителей с результатами диагностических исследований. Отслеживание динамики развития детей.

19. Взаимодействие с ГБОУ СОШ по вопросам физического развития детей.

20. Определение и использование здоровьесберегающих технологий.

21. Правовое просвещение родителей на основе изучения социокультурного состояния родителей с целью повышения эффективности взаимодействия семьи и ДОУ, способствующего укреплению семьи, становлению гражданственности воспитанников, повышению имиджа ДОУ и уважению педагогов.

### **2.1.2.Образовательная область «Социально-коммуникативное развитие»**

**Цель:** Позитивная социализация детей дошкольного возраста, приобщение детей к социокультурным нормам, традициям семьи, общества и государства.

**Задачи:**

1) Усвоение норм и ценностей, принятых в обществе, включая моральные и нравственные ценности.

2) Развитие общения и взаимодействия ребёнка со взрослыми и сверстниками.

- 3) Становление самостоятельности, целенаправленности и саморегуляции собственных действий.
- 4) Развитие социального и эмоционального интеллекта, эмоциональной отзывчивости, сопереживания.
- 5) Формирование уважительного отношения и чувства принадлежности к своей семье и к сообществу детей и взрослых в ДОО
- 6) Формирование позитивных установок к различным видам труда и творчества.
- 7) Формирование основ безопасного поведения в быту, социуме, природе.
- 8) Формирование готовности к совместной деятельности со сверстниками.

#### **Направления:**

- 1) Развитие игровой деятельности детей с целью освоения различных социальных ролей.
- 2) Формирование основ безопасного поведения в быту, социуме, природе.
- 3) Трудовое воспитание.
- 4) Патриотическое воспитание детей дошкольного возраста.

Сюжетная самодеятельная игра как деятельность предъявляет к ребенку ряд требований, способствующих формированию психических новообразований:

- действие в воображаемом плане способствует развитию символической функции мышления;
- наличие воображаемой ситуации способствует формированию плана представлений;
- игра направлена на воспроизведение человеческих взаимоотношений, следовательно, она способствует формированию у ребенка способности определенным образом в них ориентироваться;
- необходимость согласовывать игровые действия способствует формированию реальных взаимоотношений между играющими детьми.

#### **Принципы руководства сюжетно-ролевой игрой:**

- 1) Для того, чтобы дети овладели игровыми умениями, воспитатель должен **играть вместе с ними.**
- 2) На каждом возрастном этапе игра разворачивается особым образом, так, чтобы детьми «открывался» и усваивался новый, **более сложный способ построения игры.**

3) На каждом возрастном этапе при формировании игровых умений необходимо ориентировать детей как на осуществление игрового действия, так и **на пояснение его смысла партнерам.**

Руководя сюжетно-ролевой игрой, педагог должен помнить:

- об обязательном общении с детьми: диалогическом общении, полилогическом общении, предполагающем диалог с несколькими участниками игры одновременно (во время многоотраслевого сюжетного построения) и воспитывающем полифоничное слуховое восприятие;
- создании проблемных ситуаций, позволяющих стимулировать творческие проявления детей в поиске решения задачи.

Немаловажно способствовать развитию игры, используя прямые (предполагают «вмешательство» взрослого в виде прямого показа и руководства деятельностью) и косвенные (предполагают ненавязчивое побуждение к деятельности)

### **Комплексный метод руководства игрой:**

**Педагогическая поддержка  
самодеятельных игр, обеспечение  
педагогических условий развития игры**

- 1. Обогащение детей знаниями и опытом деятельности.**
- 2. Передача игровой культуры ребенку**
- 3. Развивающая предметно-игровая среда**
- 4. Активизация проблемного общения взрослого с детьми**



### **2.3. Формирование основ безопасности жизнедеятельности**

#### **Цели:**

- 1) Формирование основ безопасности собственной жизнедеятельности.
- 2) Формирование предпосылок экологического сознания (безопасности окружающего мира)

#### **Задачи:**

- 1) формирование представлений об опасных для человека и окружающего мира природы ситуациях и способах поведения в них;
- 2) приобщение к правилам безопасного для человека и окружающего мира природы поведения;
- 3) передачу детям знаний о правилах безопасности дорожного движения в качестве пешехода и пассажира транспортного средства;
- 4) формирование осторожного и осмотрительного отношения к потенциально опасным для человека и окружающего мира природы ситуациям.

#### **Основные направления работы по ОБЖ**

- Усвоение дошкольниками первоначальных знаний о правилах безопасного поведения;
- Формирование у детей качественно новых двигательных навыков и бдительного восприятия окружающей обстановки;
- Развитие у детей способности к предвидению возможной опасности в конкретной меняющейся ситуации и построению адекватного безопасного поведения;

#### **Основные принципы работы по воспитанию у детей навыков безопасного поведения**

- Важно не механическое заучивание детьми правил безопасного поведения, а воспитание у них навыков безопасного поведения в окружающей его обстановке.
- Воспитатели и родители не должны ограничиваться словами и показом картинок (хотя это тоже важно). С детьми надо рассматривать и анализировать различные жизненные ситуации, если возможно, проигрывать их в реальной обстановке.
- Занятия проводить не только по графику или плану, а использовать каждую возможность (ежедневно), в процессе игр, прогулок и т.д., чтобы помочь детям полностью усвоить правила, обращать внимание детей на ту или иную сторону правил.
- Развивать качества ребенка: его координацию, внимание, наблюдательность, реакцию и т.д. Эти качества очень нужны и для безопасного поведения.

#### **Примерное содержание работы**

- 1) Ребенок и другие люди:

- О несовпадении приятной внешности и добрых намерений.
  - Опасные ситуации контактов с незнакомыми людьми.
  - Ситуации насильственного поведения со стороны незнакомого взрослого.
  - Ребенок и другие дети, в том числе подросток.
  - Если «чужой» приходит в дом.
  - Ребенок как объект сексуального насилия.
- 2) Ребенок и природа:
- В природе все взаимосвязано.
  - Загрязнение окружающей среды.
  - Ухудшение экологической ситуации.
  - Бережное отношение к живой природе.
  - Ядовитые растения.
  - Контакты с животными.
  - Восстановление окружающей среды.
- 3) Ребенок дома:
- Прямые запреты и умение правильно обращаться с некоторыми предметами.
  - Открытое окно, балкон как источник опасности.
  - Экстремальные ситуации в быту.
- 4) Ребенок и улица:
- Устройство проезжей части.
  - Дорожные знаки для водителей и пешеходов.
  - Правила езды на велосипеде.
  - О работе ГИБДД.
  - Милиционер- регулировщик.
  - Правила поведения в транспорте.
  - Если ребенок потерялся на улице.

#### **2.2.4. Развитие трудовой деятельности.**

**Цель:** формирование положительного отношения к труду.

**Задачи:**

- 1) Воспитание в детях уважительного отношения к труженнику и результатам его труда, желания подражать ему в своей деятельности, проявлять нравственные качества. (Решение этой задачи должно привести к развитию осознания важности труда для общества).
- 2) Обучение детей трудовым умениям, навыкам организации и планирования своего труда, осуществлению самоконтроля и самооценки. (Решение этой задачи должно привести к формированию интереса к овладению новыми навыками, ощущению радости от своих умений, самостоятельности).
- 3) Воспитание нравственно-волевых качеств (настойчивости, целеустремленности, ответственности за результат своей деятельности),

привычки к трудовому усилию. (Это должно привести к формированию у детей готовности к труду, развитию самостоятельности).

4) Воспитание нравственных мотивов деятельности, побуждающих включаться в труд при необходимости. (Действие этих мотивов должно вызывать у ребенка активное стремление к получению качественного результата, ощущению радости от собственного труда).

5) Воспитание гуманного отношения к окружающим: умения и желания включаться в совместный труд со сверстниками, проявлять доброжелательность, активность и инициативу, стремление к качественному выполнению общего дела, осознания себя как члена детского общества.

### **Компоненты трудовой деятельности.**

1) Планирование и контроль (умение ставить перед собой цель возникает у детей в среднем дошкольном возрасте).

2) Оценка достигнутого результата с точки зрения его важности для самого ребенка и для всей группы.

3) Мотивы, побуждающие детей к труду:

- интерес к процессу действий;
- интерес к будущему результату;
- интерес к овладению новыми навыками;
- соучастие в труде совместно с взрослыми;
- осознание своих обязанностей;
- осознание смысла, общественной важности труда. Чем выше уровень развития трудовой деятельности, тем выше

ее воспитательный потенциал.

### **Своеобразие трудовой деятельности детей:**

1) «субъективная значимость труда», то есть оценка результата не с точки зрения выполненного объема работы, а с учетом проявления заботливости, настойчивости, затраченных трудовых или волевых усилий.

2) связь с игрой, которая проявляется:

- в манипулятивных действиях детей, исполняющих роли взрослых;
- в продуктивных действиях, составляющих сюжет игры;
- во включении игровых действий в трудовой процесс;
- в ролевом поведении ребенка, создающего образ труженика.

### **Виды труда:**

1) Самообслуживание.

2) Хозяйственно-бытовой труд.

3) Труд в природе.

4) Ручной труд.

5) Ознакомление с трудом взрослых.

### **Формы организации трудовой деятельности:**

1) Поручения:

- простые и сложные;
- эпизодические и длительные;
- коллективные.

2) Коллективный труд.

### **Типы организации труда детей**

1) Индивидуальный труд.

2) Труд рядом.

3) Общий труд.

4) Совместный труд.

## **Особенности структуры и формы детской трудовой деятельности**

<b>Условное обозначение</b>	<b>Особенности структуры</b>	<b>Наличие совместных действий в зависимости от участников</b>
Индивидуальный труд	Ребенок действует сам, выполняя все задания в индивидуальном темпе	Не испытывает никакой зависимости от других детей
Труд рядом		
Труд общий	Участников объединяет общее задание и общий результат	Возникает необходимость согласований при распределении задания, при обобщении результатов
Труд совместный	Наличие тесной зависимости от партнеров, темпа и качества их деятельности	Каждый участник является контролером деятельности предыдущего участника

## Методы и приемы трудового воспитания детей

I группа методов: формирование нравственных представлений, суждений, оценок.

- 1) Решение маленьких логических задач, загадок.
- 2) Приучение к размышлению, логические беседы.
- 3) Беседы на этические темы.
- 4) Чтение художественной литературы.
- 5) Рассматривание иллюстраций.
- 6) Рассказывание и обсуждение картин, иллюстраций.
- 7) Просмотр телепередач, диафильмов, видеофильмов.
- 8) Задачи на решение коммуникативных ситуаций.
- 9) Придумывание сказок.

II группа методов: создание у детей практического опыта трудовой деятельности.

- 1) Приучение к положительным формам общественного поведения.
- 2) Показ действий.
- 3) Пример взрослого и детей.
- 4) Целенаправленное наблюдение.
- 5) Организация интересной деятельности (общественно-полезный труд).
- 6) Разыгрывание коммуникативных ситуаций.
- 7) Создание контрольных педагогических ситуаций.

## Формы работы с детьми по образовательной области «Социально-коммуникативное развитие»

Содержание	Возраст	Совместная деятельность	Режимные моменты	Самостоятельная деятельность
<b>1. Развитие игровой деятельности</b> * Сюжетно-ролевые игры * Подвижные игры * Театрализованные игры	3-7 лет вторая младшая, средняя, старшая и подг. к школе группы	Занятия, экскурсии, наблюдения, чтение художественной литературы, видеoinформация, досуги, праздники, обучающие	В соответствии с режимом дня	Игры-экспериментирование Сюжетные самостоятельные игры (с собственными знаниями детей на основе их опыта). Внеигровые

* Дидактические игры		игры, досуговые игры, народные игры. Самостоятельные сюжетно-ролевые игры, дидактические игры, досуговые игры с участием воспитателей		формы: самодеятельность дошкольников; изобразительная деятельность; труд в природе; экспериментирование; конструирование; бытовая деятельность; наблюдение
2 . Приобщение к элементарным общепринятым нормам и правилам взаимоотношения со сверстниками и взрослыми	3-5 лет вторая младшая и Средняя группы	Беседы, обучение, чтение худ. литературы, дидактические игры, игровые занятия, сюжетно ролевые игры, игровая деятельность (игры в парах, совместные игры с несколькими партнерами, пальчиковые игры)	Индивидуальная работа во время утреннего приема (беседы, показ); Культурно-гигиенические процедуры (объяснение, напоминание); Игровая деятельность во время прогулки (объяснение, напоминание)	Игровая деятельность, дидактические игры, сюжетно ролевые игры, самообслуживание
	5-7 лет старшая и подг. к школе группы	Беседы-занятия, чтение худ. литературы, проблемные ситуации, поисково – творческие задания, экскурсии, праздники,	Индивидуальная работа во время утреннего приема Культурно-гигиенические процедуры (напоминание); Игровая деятельность во	Игровая деятельность (игры в парах, совместные игры с несколькими партнерами, хороводные игры, игры с правилами), дидакт. игры, сюжетно-ролевые игры, дежурство,

		просмотр видеофильмов, театрализованные постановки, решение задач	время прогулки (напоминание); дежурство; тематические досуги. Минутка вежливости	самообслуживание, подвижные, театрализованные игры, продуктивная деятельность
<b>3. Формирование гендерной, семейной и гражданской принадлежности</b> * образ Я * семья * детский сад * родная страна * наша армия (со ст. гр.) * наша планета (подг.гр)	3-5 лет вторая младшая и средняя группы	Игровые упражнения, познавательные беседы, дидактические игры, праздники, музыкальные досуги, развлечения, чтение рассказ экскурсия	Прогулка Самостоятельная деятельность Тематические досуги	Сюжетно -ролевая игра, дидактическая игра, настольно-печатные игры
	5-7 лет старшая и подг. к школе группы	Викторины, КВН, познавательные досуги, тематические досуги, чтение рассказ экскурсия	Тематические досуги Создание коллекций Проектная деятельность Исследовательская деятельность	Сюжетно-ролевая игра, дидактическая игра, настольно-печатные игры, продуктивная деятельность,
<b>4. Формирование патриотических чувств</b>	5-7 лет старшая и подг. к школе группы	Познавательные беседы, развлечения, моделирование, настольные игры, чтение, творческие задания, видеофильмы	Игра Наблюдение Упражнение	Рассматривание иллюстраций, дидактическая игра, изобразительная деятельность
<b>5. Формирование чувства принадлежности</b>	5-7 лет старшая и подг. к школе	Познавательные викторины, КВН,	Объяснение Напоминание Наблюдение	Рассматривание иллюстраций, продуктивная деятельность,

<b>к мировому сообществу</b>	группы	конструирование, моделирование, чтение		театрализация
<b>6. Формирование основ собственной безопасности</b> *ребенок и другие люди *ребенок и природа *ребенок дома *ребенок и улица	3-7 лет	Беседы, обучение, Чтение Объяснение, напоминание Упражнения, Рассказ Продуктивная Деятельность Рассматривание иллюстраций Рассказы, чтение Целевые прогулки	Дидактические и настольно-печатные игры; Сюжетно-ролевые игры Минутка безопасности Показ, объяснение, обучение, напоминание	Рассматривание иллюстраций Дидактическая игра Продуктивная деятельность Для самостоятельной игровой деятельности - разметка дороги вокруг детского сада, Творческие задания, Рассматривание Иллюстраций, Дидактическая игра, Продуктивная деятельность
<b>7. Развитие трудовой деятельности</b>				
<b>7.1. Самообслуживание</b>	3-4 года вторая младшая группа	Напоминание, беседы, потешки Разыгрывание игровых ситуаций	Показ, объяснение, обучение, наблюдение. Напоминание Создание ситуаций, побуждающих детей к проявлению навыков самообслуживания	Дидактическая игра Просмотр видеофильмов
	4-5 лет средняя группа	Упражнение, беседа, объяснение,	Показ, объяснение, обучение,	Рассказ, потешки, Напоминание Просмотр



		<p>поручение</p> <p>Чтение и рассматривание книг познавательного характера о труде взрослых, досуг</p>	<p>напоминание</p> <p>Создание ситуаций побуждающих детей к оказанию помощи сверстнику и взрослому.</p>	<p>видеофильмов, Дидактические игры</p>
	<p>5-7 лет старшая и подг. к школе группы</p>	<p>Чтение художественной литературы</p> <p>Поручения, игровые ситуации, Досуг</p>	<p>Объяснение, обучение, напоминание</p> <p>Дидактические и развивающие игры</p>	<p>Дидактические игры, рассматривание иллюстраций, сюжетно-ролевые игры</p>
<p><b>7.2. Хозяйственно-бытовой труд</b></p>	<p>3-4 года вторая младшая группа</p>	<p>Обучение, наблюдение поручения, рассматривание иллюстраций.</p> <p>Чтение художественной литературы, просмотр видеофильмов</p>	<p>Обучение, показ, объяснение, Наблюдение.</p> <p>Создание ситуаций, побуждающих детей к проявлению навыков самостоятельных трудовых действий</p>	<p>Продуктивная деятельность, поручения, совместный труд детей</p>
	<p>4-5 лет средняя группа</p>	<p>Обучение, поручения, совместный труд, дидактические игры, продуктивная деятельность</p> <p>Чтение художественной литературы, просмотр видеофильмов</p>	<p>Обучение, показ, объяснение напоминание</p> <p>Дидактические и развивающие игры. Создание ситуаций, побуждающих детей к закреплению желания бережного</p>	<p>Творческие задания, дежурство, задания, поручения совместный труд детей</p>

			отношения к своему	
	5-7 лет старшая и подг. к школе группы	Обучение, коллективный труд, поручения, дидактические игры, продуктивная деятельность, экскурсии	Обучение, показ, объяснение Трудовые поручения, участие в совместной со взрослым в уборке игровых уголков, участие в ремонте атрибутов для игр детей и книг. Уборка постели после сна, Сервировка стола, Самостоятельно раскладывать подготовленные воспитателем материалы для занятий, убирать их	Творческие задания, дежурство, задания, поручения
<b>7.3. Труд в природе</b>	3-4 года вторая младшая группа	Обучение, совместный труд детей и взрослых, беседы, чтение художественно й литературы	Показ, объяснение, обучение наблюдение Дидакт. и развивающие игры. Создание ситуаций, побуждающих детей к проявлению заботливого отношения к	Продуктивная деятельность, тематические досуги

			природе. Наблюдение, как взрослый ухаживает за растениями и животными. Наблюдение за изменениями, произошедшим и со знакомыми растениями и животными	
	4-5 лет средняя группа	Обучение, совместный труд детей и взрослых, беседы, чтение художественно й литературы, дидактическая игра Просмотр видеофильмов	Показ, объяснение, обучение напоминания Дидактические и развивающие игры. Трудовые поручения, участие в совместной работе со взрослым в уходе за растениями и животными, уголка природы Выращивание зелени для корма птиц в зимнее время. Подкормка птиц . Работа на огороде и цветнике	Продуктивная деятельность, ведение календаря природы совместно с воспитателем, тематические досуги
	5-7 лет старшая и подг. к школе группы	Обучение, совместный труд детей и взрослых, беседы, чтение художественной	Показ, объяснение, обучение напоминания Дежурство в уголке	Продуктивная деятельность, ведение календаря природы, тематические досуги

		<p>литературы, дидактическая игра Просмотр видеофильмов целевые прогулки</p>	<p>природы. Дидактические и развивающие игры. Трудовые поручения, участие Показ, объяснение, обучение напоминания Дежурство в уголке природы. Дидактические и развивающие игры. Трудовые поручения, участие в совместной работе со взрослым в уходе за растениями и животными, уголка природы</p>	
<b>7.4. Ручной труд</b>	5-7 лет старшая и подг. к школе группы	Совместная деятельность детей и взрослых, продуктивная деятельность	Показ, объяснение, обучение, напоминание Дидактические и развивающие игры. Трудовые поручения, Участие со взрослым по ремонту атрибутов для игр детей, подклейке книг, Изготовление	Продуктивная деятельность

			пособий для занятий, самостоятельно е планирование трудовой деятельности Работа с природным материалом, бумагой, тканью. игры и игрушки	
<b>7.7. Формирование первичных представлений о труде взрослых</b>	3-5 лет вторая младшая и средняя группы	Наблюдение , целевые прогулки , рассказывание, чтение. Рассматривание иллюстраций	Дидактические игры, Сюжетно-ролевые игры, чтение, закрепление	Сюжетно-ролевые игры, обыгрывание, дидактические игры. Практическая деятельность
	5-7 лет старшая и подг. к школе группы	Экскурсии, наблюдения, рассказы, обучение, чтение, рассматривание иллюстраций, просмотр видео	Дидактические игры, обучение, чтение, практическая деятельность, встречи с людьми интересных профессий, создание альбомов,	Дидактические игры, сюжетно-ролевые игры

Образовательная область	<b>Формы взаимодействия с семьями воспитанников</b>
<b>Социально-коммуникативное развитие</b>	<ol style="list-style-type: none"> <li>1. Привлечение родителей к участию в детском празднике (разработка идей, подготовка атрибутов, ролевое участие).</li> <li>2. Анкетирование, тестирование родителей, выпуск газеты, подбор специальной литературы с целью обеспечения обратной связи с семьёй.</li> </ol>

	<p>3. Проведение тренингов с родителями: способы решения нестандартных ситуаций с целью повышения компетенции в вопросах воспитания.</p> <p>4. Распространение инновационных подходов к воспитанию детей через рекомендованную психолого-педагогическую литературу, периодические издания.</p> <p>5. Привлечение родителей к совместным мероприятиям по благоустройству и созданию условий в группе и на участке.</p> <p>6. Организация совместных с родителями прогулок и экскурсий по городу и его окрестностям, создание тематических альбомов.</p> <p>7. Изучение и анализ детско-родительских отношений с целью оказания помощи детям.</p> <p>8. Разработка индивидуальных программ взаимодействия с родителями по созданию предметной среды для развития ребёнка.</p> <p>9. Беседы с детьми с целью формирования уверенности в том, что их любят и о них заботятся в семье.</p> <p>10. Выработка единой системы гуманистических требований в ДООУ и семье.</p> <p>11. Повышение правовой культуры родителей.</p> <p>12. Консультативные часы для родителей по вопросам предупреждения использования методов, унижающих достоинство ребёнка.</p> <p>13. Создание фотовыставок, фотоальбомов «Я и моя семья», «Моя родословная», «Мои любимые дела», «Моё настроение».</p> <p>14. Аудио- и видеозаписи высказываний детей по отдельным проблемам с дальнейшим прослушиванием и обсуждением проблемы с родителями (За что любишь свой дом? Кто в твоём доме самый главный? Кто самый добрый? За что ты себя любишь? и др.).</p>
--	------------------------------------------------------------------------------------------------------------------------------------------------------------------------------------------------------------------------------------------------------------------------------------------------------------------------------------------------------------------------------------------------------------------------------------------------------------------------------------------------------------------------------------------------------------------------------------------------------------------------------------------------------------------------------------------------------------------------------------------------------------------------------------------------------------------------------------------------------------------------------------------------------------------------------------------------------------------------------------------------------------------------------------------------------------------------------------------------------------------------------------------------------------------------------------------------------------------------------------------------------------------------------------------------------------------------------------------------------------------------------------------------------------------------------------------------------------------------------------------------------------------------------------

### **2.1.3. Образовательная область «Речевое развитие»**

**Цель:** Формирование устной речи и навыков речевого общения с окружающими на основе овладения литературным языком своего народа.

**Задачи:**

- 1) Овладение речью как средством общения и культуры.
- 2) Обогащение активного словаря.

- 3) Развитие связной, грамматически правильной диалоговой и монологической речи.
- 4) Развитие речевого творчества.
- 5) Знакомство с книжной культурой, детской литературой, понимание на слух текстов различных жанров детской литературы.
- 6) Формирование звуковой аналитико-синтетической активности как предпосылки обучения грамоте.
- 7) Развитие звуковой и интонационной культуры речи, фонематического слуха.

### **Принципы развития речи.**

- 1) Принцип взаимосвязи сенсорного, умственного и речевого развития.
- 2) Принцип коммуникативно-деятельного подхода к развитию речи.
- 3) Принцип развития языкового чутья.
- 4) Принцип формирования элементарного сознания явлений языка.
- 5) Принцип взаимосвязи работы над различными сторонами речи.
- 6) Принцип обогащения мотивации речевой деятельности.
- 7) Принцип обогащения активной языковой практик

### **Основные направления работы по развитию речи детей в ДОУ.**

- 1) Развитие словаря: освоение значений слов и их уместное употребление в соответствии с контекстом высказывания, с ситуацией, в которой происходит общение.
- 2) Воспитание звуковой культуры речи: развитие восприятия звуков родной речи и произношения.
- 3) Формирование грамматического строя:
  - морфология (изменение слов по родам, числам, падежам);
  - синтаксис (освоение различных типов словосочетаний и предложений);
  - словообразование.
- 4) Развитие связной речи:
  - диалогическая (разговорная) речь;
  - монологическая речь (рассказывание).
- 5) Формирование элементарного осознания явлений языка и речи: различение звука и слова, нахождение места звука в слове.
- 6) Воспитание любви и интереса к художественному слову.

### **Методы развития речи.**

- 1) Наглядные:

- непосредственное наблюдение и его разновидности (наблюдение в природе, экскурсии);
- опосредованное наблюдение (изобразительная наглядность: рассматривание игрушек, картин, рассказывание по игрушкам и картинам.).

2) Словесные:

- чтение и рассказывание художественных произведений;
- заучивание наизусть;
- пересказ;
- общая беседа;
- рассказывание без опоры на наглядный материал.

3) Практические:

- дидактические игры;
- игры-драматизации, инсценировки,
- дидактические упражнения, пластические этюды, хороводные игры.

**Средства развития речи:**

- 1) Общение взрослых и детей.
- 2) Культурная языковая среда.
- 3) Обучение родной речи в организованной деятельности.
- 4) Художественная литература.
- 5) Изобразительное искусство, музыка, театр.
- 6) Непосредственно образовательная деятельность по другим разделам программы.

**Воспитание любви и интереса к художественному слову, знакомство детей с художественной литературой.**

**Цель:** Формирование интереса и потребности в чтении (восприятии книг).

**Задачи.**

- 1) Вызывать интерес к художественной литературе как средству познания, приобщения к словесному искусству, воспитания культуры чувств и переживаний
- 2) Приобщение к словесному искусству, в том числе развитие художественного восприятия и эстетического вкуса
- 3) Формировать и совершенствовать связную речь, поощрять собственное словесное творчество через прототипы, данные в художественном тексте
- 4) Развитие литературной речи

**Формы работы:**

- 1) Чтение литературного произведения.



- 2) Рассказ литературного произведения.
- 3) Беседа о прочитанном произведении.
- 4) Обсуждение литературного произведения.
- 5) Инсценирование литературного произведения. Театрализованная игра.
- 6) Игра на основе сюжета литературного произведения.
- 7) Продуктивная деятельность по мотивам прочитанного.
- 8) Сочинение по мотивам прочитанного.
- 9) Ситуативная беседа по мотивам прочитанного.

### **Основные принципы организации работы по воспитанию у детей интереса к художественному слову**

- 1) Ежедневное чтение детям вслух является обязательным и рассматривается как традиция.
- 2) В отборе художественных текстов учитываются предпочтения педагогов и особенности детей, а также способность книги конкурировать с видеотехникой не только на уровне содержания, но и на уровне зрительного ряда.
- 3) Создание по поводу художественной литературы детско-родительских проектов с включением различных видов деятельности: игровой, продуктивной, коммуникативной, познавательно-исследовательской, в ходе чего создаются целостные продукты в виде книг самоделок, выставок изобразительного творчества, макетов, плакатов, карт и схем, сценариев викторин, досугов, детско-родительских праздников и др.
- 4) Отказ от обучающих занятий по ознакомлению с художественной литературой в пользу свободного непринудительного чтения

### **Формы работы с детьми по образовательной области «Речевое развитие»**

<b>Содержание</b>	<b>Возраст</b>	<b>Совместная деятельность</b>	<b>Режимные моменты</b>	<b>Самостоятельная деятельность</b>
<b>1. Развитие свободного общения со взрослыми и</b>	3 -5 лет, вторая младш	- Эмоционально-практическое взаимодействие (игры с	Речевое стимулирование (повторение, объяснение, обсуждение,	- Содержательное игровое взаимодействие

<p><b>детьми</b></p>	<p>ая, средняя я группы</p>	<p>предметами и сюжетными игрушками). - Обучающие игры с использованием предметов и игрушек. - Коммуникативные игры с включением малых фольклорных форм (потешки, прибаутки, пестушки, колыбельные) - Сюжетно-ролевая игра. - Игра-драматизация. - Работа в книжном уголке - Чтение, рассматривание иллюстраций - Сценарии активизирующего общения. - Речевое стимулирование (повторение, объяснение, обсуждение, побуждение, напоминание, уточнение) - Беседа с опорой на зрительное восприятие и без опоры на него. - Хороводные</p>	<p>побуждение, уточнение (напоминание) - формирование элементарного реплицирования. - Беседа с опорой на зрительное восприятие и без опоры на него. - Хороводные игры, пальчиковые игры. - Образцы коммуникативных кодов взрослого. - Тематические досуги.</p>	<p>е детей (совместные игры с использованием предметов и игрушек) - Совместная предметная и продуктивная деятельность детей (коллективный монолог). - Игра-драматизация с использованием разных видов театров (театр на банках, ложках и т.п.) - Игры в парах и совместные игры (коллективный монолог)</p>
----------------------	-----------------------------------------	----------------------------------------------------------------------------------------------------------------------------------------------------------------------------------------------------------------------------------------------------------------------------------------------------------------------------------------------------------------------------------------------------------------------------------------------------------------------------------------------------------------------------------------------------------------------------	------------------------------------------------------------------------------------------------------------------------------------------------------------------------------------------------------------------------------------------------------------------------------------	------------------------------------------------------------------------------------------------------------------------------------------------------------------------------------------------------------------------------------------------------------------------------------------------------------------------

		игры, пальчиковые игры		
	5-7 лет, старша я и подгот. к школе группы	- Имитативные упражнения, пластические этюды. - Сценарии активизирующег о общения. - Чтение, рассматривание иллюстраций (беседа.) - Коммуникативны е тренинги. - Совместная продуктивная деятельность. - Работа в книжном уголке - Экскурсии. - Проектная деятельность	- Поддержание социального контакта (фатическая беседа, эвристическая беседа). - Образцы коммуникативн ых кодов взрослого. - Коммуникатив ные тренинги. - Тематические досуги. - Гимнастики (мимическая, логоритмическа я).	- Самостоятель ная художественн о-речевая деятельность детей - Сюжетно- ролевая игра. - Игра- импровизация по мотивам сказок. - Театрализован ные игры. - Игры с правилами. - Игры парами (настольно- печатные) - Совместная продуктивная деятельность детей
<b>2.Развитие всех компонентов устной речи</b>	3 -5 лет, вторая младш ая, средня я группы	- Артикуляционная гимнастика - Дид. Игры, Настольно- печатные игры - Продуктивная деятельность - Разучивание стихотворений, пересказ - Работа в книжном уголке - Разучивание скороговорок,	.Называние, повторение, слушание - Речевые дидактические игры. - Наблюдения - Работа в книжном уголке; Чтение. Беседа - Разучивание стихов	Совместная продуктивная и игровая деятельность детей. Словотворчест во

		чистоговорок. - обучению пересказу по серии сюжетных картинок, по картине		
	5-7 лет, старшая и подготов. к школе группы	- Сценарии активизирующего общения. - Дидактические игры - Игры-драматизации - Экспериментирование с природным материалом - Разучивание, пересказ - Речевые задания и упражнения - Разучивание скороговорок, чистоговорок. - Артикуляционная гимнастика - Проектная деятельность - Обучению пересказу литературного произведения	- Речевые дид. игры. - Чтение, разучивание - Беседа - Досуги - Разучивание стихов	- Игра-драматизация - Совместная продуктивная и игровая деятельность детей. - Самостоятельная художественно-речевая деятельность
<b>3.Практическое овладение нормами речи (речевой этикет)</b>	3 -5 лет, вторая младшая, средняя группы	-Сюжетно-ролевые игры -Чтение художественной литературы -Досуги	Образцы коммуникативных кодов взрослого. - Освоение формул речевого этикета (пассивное)	Совместная продуктивная и игровая деятельность детей.

	5-7 лет, старшая и подгот. к школе группы	Интегрированные НОД - Тематические досуги - Чтение художественной литературы - Моделирование и обыгрывание проблемных ситуаций	- Образцы коммуникативных кодов взрослого. - Использование в повседневной жизни формул речевого этикета - Беседы	Самостоятельная художественно-речевая деятельность - Совместная продуктивная и игровая деятельность детей. - Сюжетно-ролевые игры
<b>4.Формирование интереса и потребности в чтении</b>	3-5 лет вторая младшая и средняя группы	Подбор иллюстраций Чтение литературы. Подвижные игры Физкультурные досуги Заучивание Рассказ Обучение Экскурсии Объяснения	Физкультминутки, прогулка, прием пищи Беседа Рассказ Чтение Д/и Настольно-печатные игры Игры-драматизации,	Игры Дид игры Театр Рассматривание иллюстраций Игры Продуктивная деятельность Настольно-печатные игры Беседы Театр
	5-7 лет старшая и подг. к школе группы	Чтение художественной и познавательной литературы Творческие задания Пересказ Литературные праздники Досуги Презентации проектов Ситуативное общение Творческие игры Театр Чтение литературы, подбор загадок, пословиц,	Физкультминутки, прогулка, Работа в театральном уголке Досуги кукольные спектакли Организованные формы работы с детьми Тематические досуги Самостоятельная детская деятельность Драматизация Праздники	Пересказ Драматизация Рассматривание иллюстраций Продуктивная деятельность игры

		поговорок	Литературные викторины	
--	--	-----------	---------------------------	--

<b>Образовательная область</b>	<b>Формы взаимодействия с семьями воспитанников</b>
<b>Речевое развитие</b>	<p>1. Информирование родителей о содержании деятельности ДООУ по развитию речи, их достижениях и интересах:</p> <ul style="list-style-type: none"> <li>• Чему мы научимся (Чему научились),</li> <li>• Наши достижения</li> <li>• Речевые мини-центры для взаимодействия родителей с детьми в условиях ДООУ,</li> <li>• Аудиозаписи детской речи (описательные, творческие рассказы, интересные высказывания и т.п.)</li> </ul> <p>2. «Академия для родителей». Цели:</p> <ul style="list-style-type: none"> <li>• Выявление психолого-педагогических затруднений в семье,</li> <li>• Преодоление сложившихся стереотипов,</li> <li>• Повышение уровня компетенции и значимости родителей в вопросах коммуникативного развития дошкольников.</li> <li>• Пропаганда культуры речи в семье и при общении с ребенком.</li> </ul> <p>3. Собеседование с ребёнком в присутствии родителей. Проводится с целью определения речевого развития дошкольника и является тактичным способом налаживания общения с родителями, демонстрации возможностей ребёнка. Опосредованно предостерегает родителей от авторитарного управления развитием ребёнка и жёсткой установки на результат.</p> <p>4. Ознакомление родителей с деятельностью детей (видеозапись). Использование видеоматериалов с целью проведения индивидуальных консультаций с родителями, где анализируется речевое развитие ребёнка, умение общаться со сверстниками. Выявление причин негативных тенденций и совместный с</p>

родителями поиск путей их преодоления.

5. Открытые мероприятия с детьми для родителей.
6. Посещение культурных учреждений при участии родителей (театр, библиотека, выставочный зал и др.) с целью расширения представлений об окружающем мире и обогащение словаря детей, формирования адекватных форм поведения в общественных местах, воспитания положительных эмоций и эстетических чувств.
7. Организация партнёрской деятельности детей и взрослых по выпуску семейных газет и журналов с целью обогащения коммуникативного опыта дошкольников; создания продуктов творческой художественно-речевой деятельности (тематические альбомы с рассказами и т.п.) с целью развития речевых способностей и воображения.
8. Совместные досуги, праздники, литературные вечера на основе взаимодействия родителей и детей («Веселый этикет», «В королевстве правильной речи», «АБВГДейка», «Страна вежливых слов», «Путешествие в сказку», «День рождения А.С. Пушкина», «Л.Н. Толстой – наш великий земляк» и т.п.).
9. Совместные наблюдения явлений природы, общественной жизни с оформлением плакатов, которые становятся достоянием группы. Помощь родителей ребёнку в подготовке рассказа по наглядным материалам.
10. Создание в группе тематических выставок при участии родителей: «Дары природы», «История вещей», «Родной край», «Любимый город», «Профессии наших родителей», «Транспорт» и др. целью расширения кругозора и обогащению словаря дошкольников.
11. Совместная работа родителей, ребёнка и педагога по созданию альбома «Мои интересы и достижения» и др.; по подготовке тематических бесед «Мои любимые игрушки», «Игры детства моих родителей», «На пороге Новый год» и т.п.
12. Создание тематических выставок детских книг при участии семьи.
13. Тематические литературные и познавательные праздники «Вечер сказок», «Любимые стихи детства» с участием родителей.
14. Совместное формирование библиотеки для детей (познавательно-художественная литература,

	энциклопедии).
--	----------------

#### 2.1.4. Образовательная область «Познавательное развитие»

**Цель:** развитие познавательных интересов и познавательных способностей детей, которые можно подразделить на сенсорные, интеллектуально-познавательные и интеллектуально-творческие.

**Задачи:**

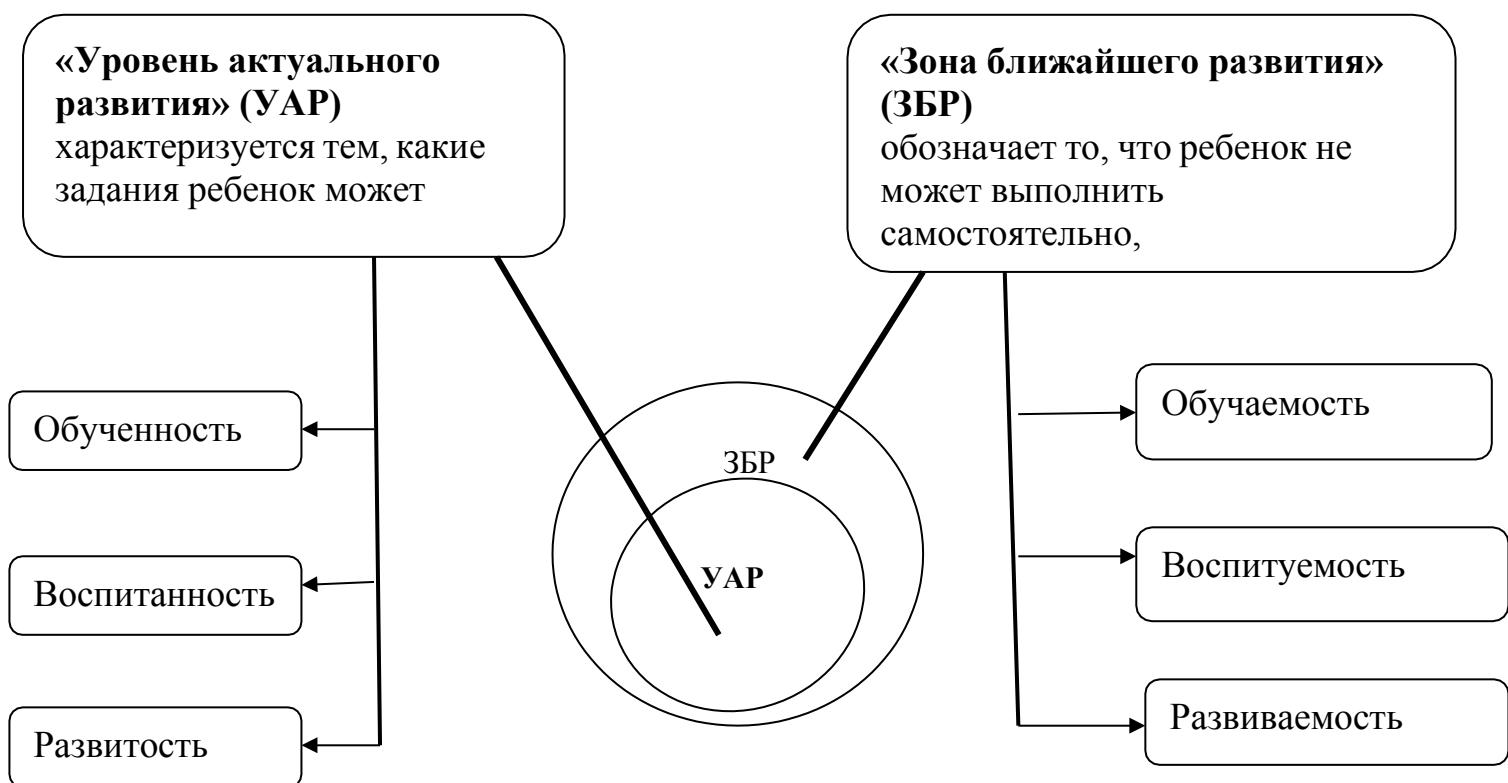
- 1) Развитие интересов детей, любознательности и познавательной мотивации.
- 2) Формирование познавательных действий, становление сознания.
- 3) Развитие воображения и творческой активности.
- 4) Формирование первичных представлений о себе, других людях, объектах окружающего мира, о свойствах и отношениях объектов окружающего мира (форме, цвете, размере, материале, звучании, ритме, темпе, количестве, числе, части и целом, пространстве и времени, движении и покое, причинах и следствиях и др.).
- 5) Формирование первичных представлений о малой родине и Отечестве, представлений о социокультурных ценностях народа, об отечественных традициях и праздниках.
- 6) Формирование первичных представлений о планете Земля как общем доме людей, об особенностях её природы, многообразии стран и народов.







**Построение образовательной деятельности в зоне ближайшего развития ребенка**



## **..Развитие элементарных математических представлений**

**Цель:** интеллектуальное развитие детей, формирование приемов умственной деятельности, творческого и вариативного мышления на основе овладения детьми количественными отношениями предметов и явлений окружающего мира.

### **Развивающие задачи РЭМП**

- 1) Формировать представление о числе.
- 2) Формировать геометрические представления.
- 3) Формировать представление о преобразованиях (временные представления, представления об изменении количества, об арифметических действиях).
- 4) Развивать сенсорные возможности.
- 5) Формировать навыки выражения количества через число (формирование навыков счета и измерения различных величин)
- 6) Развивать логическое мышление (формирование представлений о порядке и закономерности, об операциях классификации и сериации, знакомство с элементами логики высказываний) навыков счета и измерения различных величин.
- 7) Развивать абстрактное воображение, образную память, ассоциативное мышление, мышление по аналогии –
- 8) предпосылки творческого продуктивного мышления.

### **Принципы организации работы по развитию элементарных математических представлений**

- 1) Формирование математических представлений на основе перцептивных (ручных) действий детей, накопления чувственного опыта и его осмысления
- 2) Использование разнообразного и разнопланового дидактического материала, позволяющего обобщить понятия «число», «множество», «форма»
- 3) Стимулирование активной речевой деятельности детей, речевое сопровождение перцептивных действий
- 4) Возможность сочетания самостоятельной деятельности детей и их разнообразного взаимодействия при освоении математических понятий

### **Формы работы по развитию элементарных математических представлений**

- 1) Обучение в повседневных бытовых ситуациях (МлДВ).
- 2) Демонстрационные опыты (МлДВ).
- 3) Сенсорные праздники на основе народного календаря (МлДВ).

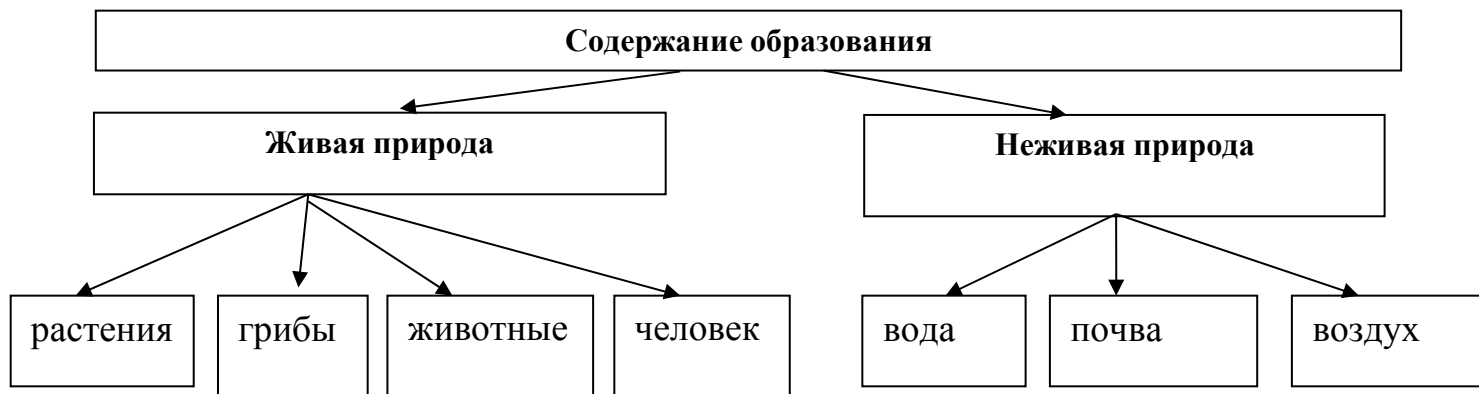
- 4) Театрализация с математическим содержанием – на этапе объяснения или повторения и закрепления (средняя и старшая группы).
- 5) Коллективное занятие при условии свободы участия в нем (средняя и старшая группы).
- 6) Занятие с четкими правилами, обязательное для всех, фиксированной продолжительности (подготовительная группа, на основе соглашения с детьми).
- 7) Свободные беседы гуманитарной направленности по истории математики, о прикладных аспектах математики (МлДВ).
- 8) Самостоятельная деятельность в развивающей среде (все возрастные группы).

### Детское экспериментирование



### Ребенок и мир природы



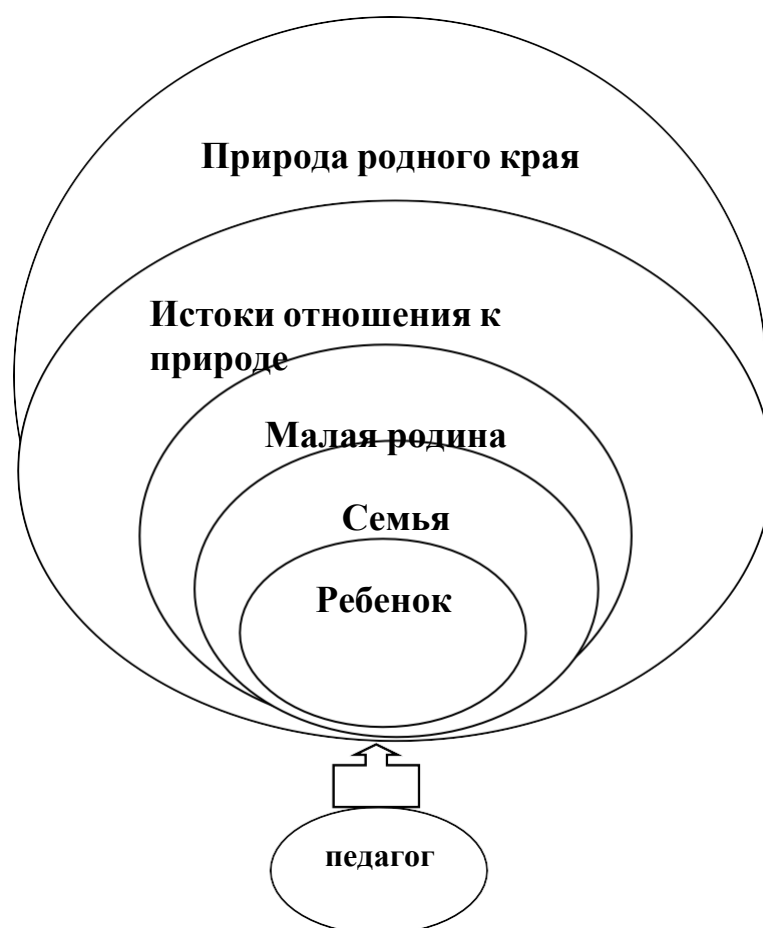


**Законы общего дома природы:**

- Все живые организмы имеют равное право на жизнь
- В природе всё взаимосвязано
- В природе ничто никуда не исчезает, а переходит из одного состояния в другое



**Система формирования отношения ребёнка к природе родного края**



**.Задачи ознакомления дошкольников с социальным миром:**

- 1) Сформировать у ребенка представление о себе как о представителе человеческого рода.
- 2) Сформировать у ребенка представлений о людях, живущих на Земле, об их чувствах, поступках, правах и обязанностях; о разнообразной деятельности людей.
- 3) На основе познания развивать творческую, свободную личность, обладающую чувством собственного достоинства и уважением к людям.

**Триединая функция знаний о социальном мире:**

- Знания должны нести информацию (информативность знаний).
- Знания должны вызывать эмоции, чувства, отношения (эмоциогенность знаний).
- Знания должны побуждать к деятельности, поступкам (побудительность).

**Формы организации образовательной деятельности**

- Познавательные эвристические беседы.
- Чтение художественной литературы.
- Изобразительная и конструктивная деятельность.
- Экспериментирование и опыты.

- Музыка.
- Игры (сюжетно-ролевые, драматизации, подвижные).
- Наблюдения.
- Трудовая деятельность.
- Праздники и развлечения.
- Индивидуальные беседы.

**Методы, позволяющие педагогу наиболее эффективно проводить работу по ознакомлению детей с социальным миром.**



**Формы работы с детьми образовательная область**

**«Познавательное развитие»**

<b>Содержание</b>	<b>Возраст</b>	<b>Совместная деятельность</b>	<b>Режимные моменты</b>	<b>Самостоятельная деятельность</b>
<b>1.Формирование элементарных математических представлений</b> * количество и счет * величина * форма * ориентировка в пространстве * ориентировка во времени	3-5 лет вторая младшая и средняя группы	Интегрированные деятельность Упражнения Игры (дидактические, подвижные) Рассматривание (ср. гр.) Наблюдение (ср. гр.) Чтение (ср. гр.) Досуг	Игровые упражнения Напоминание Объяснение Рассматривание (ср. гр.) Наблюдение (ср. гр.)	Игры (дидактические, развивающие, подвижные)
	5-7 лет старшая и подг. к школе группы	Интегрированные занятия Проблемно-поисковые ситуации Упражнения Игры (дидактические, подвижные) Рассматривание Наблюдение Досуг, КВН, Чтение	Игровые упражнения Объяснение Рассматривание Наблюдение	Игры (дидактические, развивающие, подвижные)
<b>2. Детское экспериментирование</b>	3-5 лет вторая младшая и средняя группы	Обучение в условиях специально оборудованной полифункциональной интерактивной среде Игровые занятия с использованием полифункционального игрового оборудования Игровые упражнения Игры (дидактические, подвижные)	Игровые упражнения Напоминание Объяснение Обследование Наблюдение Наблюдение на прогулке Развивающие игры	Игры (дидактические, развивающие, подвижные) Игры-экспериментирования Игры с использованием дидактических

		Показ Игры экспериментировани я (ср. гр.) Простейшие опыты		материалов Наблюдение Интегрирова нная детская деятельность (включение ребенком полученного сенсорного опыта в его практическу ю деятельность : предметную, продуктивну ю, игровую)
5-7 лет старшая и подг. к школе группы	Интегрированные занятия Экспериментировани е Обучение в условиях специально оборудованной полифункциональной интерактивной среде Игровые занятия с использованием полифункциональног о игрового оборудования Игровые упражнения Игры (дидактические, подвижные) Показ Тематическая прогулка КВН (подг. гр.)	Игровые упражнения Напоминани е Объяснение Обследовани е Наблюдение Наблюдение на прогулке Игры эксперимент ирования Развивающи е игры Проблемные ситуации	Игры (дидактическ ие, развивающи е, подвижные) Игры- эксперимент ирования Игры с использован ием дидактическ их материалов Наблюдение Интегрирова нная детская деятельность (включение ребенком полученного сенсорного опыта в его практическу ю	



				деятельность : предметную, продуктивную, игровую)
<b>3.Формирование целостной картины мира, расширение кругозора</b> * предметное и социальное окружение * ознакомление с природой	3-5 лет вторая младшая и средняя группы	Сюжетно-ролевая игра Игровые обучающие ситуации Наблюдение Целевые прогулки Игра-экспериментирование Исследовательская деятельность Конструирование Развивающие игры Экскурсии Ситуативный разговор Рассказ Беседы Экологические, досуги, праздники, развлечения	Сюжетно-ролевая игра Игровые обучающие ситуации Рассматривание Наблюдение Труд в уголке природы Экспериментирование Исследовательская деятельность Конструирование Развивающие игры Экскурсии Рассказ Беседа	Сюжетно-ролевая игра Игровые обучающие ситуации Игры с правилами Рассматривание Наблюдение Игра-экспериментирование Исследовательская деятельность Конструирование Развивающие игры
	5-7 лет старшая и подг. к школе группы	Сюжетно-ролевая игра Игровые обучающие ситуации Наблюдение Рассматривание, просмотр фильмов, слайдов Труд в уголке природы, огороде, цветнике Целевые прогулки Экологические акции Экспериментирование, опыты	Сюжетно-ролевая игра Игровые обучающие ситуации Наблюдение Труд в уголке природы, огороде, цветнике Подкормка птиц Выращивание растений	Сюжетно-ролевая игра Игры с правилами Рассматривание Наблюдение Экспериментирование Исследовательская деятельность Конструирование Развивающие

		Моделирование Исследовательская деятельность Комплексные, интегрированные занятия Конструирование Развивающие игры Беседа Рассказ Создание коллекций, музейных экспозиций Проектная деятельность Проблемные ситуации Экологические, досуги, праздники, развлечения	Экспериментирование Исследовательская деятельность Конструирование Развивающие игры Беседа Рассказ Создание коллекций Проектная деятельность Проблемные ситуации	е игры Моделирование Самостоятельная художественно-речевая деятельность Деятельность в уголке природы
--	--	--------------------------------------------------------------------------------------------------------------------------------------------------------------------------------------------------------------------------------------------------------------------------------------------------	------------------------------------------------------------------------------------------------------------------------------------------------------------------------------------------	----------------------------------------------------------------------------------------------------------------

<b>Образовательная область</b>	<b>Формы взаимодействия с семьями воспитанников</b>
<b>Познавательно-речевое развитие</b>	<p>Информирование родителей о содержании и жизнедеятельности детей в ДОУ, их достижениях и интересах:</p> <ul style="list-style-type: none"> <li>➤ Чему мы научимся (Чему научились),</li> <li>➤ Наши достижения,</li> <li>➤ Познавательно-игровые мини-центры для взаимодействия родителей с детьми в условиях ДОУ,</li> <li>➤ Выставки продуктов детской и детско-взрослой деятельности (рисунки, поделки, рассказы, проекты и т.п.)</li> </ul> <p>Собеседование с ребёнком в присутствии родителей. Проводится с целью определения познавательного развития дошкольника и является тактичным способом налаживания общения с родителями, демонстрации возможностей ребёнка. Опосредованно предостерегает</p>

родителей от авторитарного управления развитием ребёнка и жёсткой установки на результат.

3. Совместные досуги и мероприятия на основе партнёрской деятельности родителей и педагогов.

4. Ознакомление родителей с деятельностью детей (видеозапись). Использование видеоматериалов с целью проведения индивидуальных консультаций с родителями, где анализируется интеллектуальная активность ребёнка, его работоспособность, развитие речи, умение общаться со сверстниками. Выявление причин негативных тенденций и совместный с родителями поиск путей их преодоления.

5. Открытые мероприятия с детьми для родителей.

6. Посещение культурных учреждений при участии родителей (театр, библиотека, выставочный зал и др.) с целью расширения представлений об окружающем мире, формирования адекватных форм поведения в общественных местах, воспитания положительных эмоций и эстетических чувств.

7. Совместные досуги, праздники, музыкальные и литературные вечера на основе взаимодействия родителей и детей.

8. Совместные наблюдения явлений природы, общественной жизни с оформлением плакатов, которые становятся достоянием группы. Помощь родителей ребёнку в подготовке рассказа или наглядных материалов (изобразительная деятельность, подбор иллюстраций и др.).

9. Создание в группе тематических выставок при участии родителей: «Дары природы», «История вещей», «Родной край», «Любимый город», «Профессии наших родителей», «Транспорт» и др. с целью расширения кругозора дошкольников.

10. Совместная работа родителей с ребёнком над созданием семейных альбомов «Моя семья», «Моя родословная», «Семья и спорт», «Я живу в городе Братске», «Как мы отдыхаем» и др.

11. Совместная работа родителей, ребёнка и педагога по созданию альбома «Мои интересы и достижения» и др.; по подготовке тематических бесед «Мои любимые игрушки», «Игры детства моих родителей», «На пороге

	<p>Новый год» и т.п.</p> <p>12. Проведение встреч с родителями с целью знакомства с профессиями, формирования уважительного отношения к людям труда.</p> <p>13. Организация совместных выставок «Наши увлечения» с целью формирования у детей умения самостоятельно занять себя и содержательно организовать досуг.</p> <p>14. Создание в группе «коллекций» - наборы открыток, календарей, минералов и др. предметов для познавательно-творческой работы.</p> <p>15. Совместное создание тематических альбомов экологической направленности «Птицы», «Животные», «Рыбы», «Цветы» и т.д.</p> <p>16. Воскресные экскурсии ребёнка с родителями по району проживания, городу с целью знакомства. Совместный поиск исторических сведений о нём.</p> <p>17. Совместный поиск ответов на обозначенные педагогом познавательные проблемы в энциклопедиях, книгах, журналах и других источниках.</p> <p>18. Игротека в детском саду с приглашением родителей и других членов семьи.</p> <p>19. Совместные выставки игр-самоделок с целью демонстрации вариативного использования бросового материала в познавательно-трудовой деятельности и детских играх.</p>
--	----------------------------------------------------------------------------------------------------------------------------------------------------------------------------------------------------------------------------------------------------------------------------------------------------------------------------------------------------------------------------------------------------------------------------------------------------------------------------------------------------------------------------------------------------------------------------------------------------------------------------------------------------------------------------------------------------------------------------------------------------------------------------------------------------------------------------------------------------------------------------------------------------------------------------------------------------------------------------------------------------------------------------------------------------------------------------------------------------------------------------------------------------------

### **2.1.5. Образовательная область «Художественно-эстетическое развитие»**

**Цель:** Достижение целей формирования интереса к эстетической стороне окружающей действительности, удовлетворение потребности детей в самовыражении.

**Задачи:**

- 1) Развитие предпосылок ценностно-смыслового восприятия и понимания произведений искусства (словесного, музыкального, изобразительного), мира природы.
- 2) Становление эстетического отношения к окружающему миру.

- 3) Формирование элементарных представлений о видах искусства.
- 4) Восприятие музыки, художественной литературы, фольклора.
- 5) Стимулирование сопереживания персонажам художественных произведений.
- 6) Реализация самостоятельной творческой деятельности детей (изобразительной, конструктивно-модельной, музыкальной и др.).

**Задачи художественно-эстетического развития в младшем дошкольном возрасте:**

1) Эстетическое восприятие мира природы:

- Побуждать детей наблюдать за окружающей живой природой, всматриваться, замечать красоту природы.
- Обогащать яркими впечатлениями от разнообразия красоты природы.
- Воспитывать эмоциональный отклик на окружающую природу.
- Воспитывать любовь ко всему живому, умение любоваться, видеть красоту вокруг себя.

2) Эстетическое восприятие социального мира:

- Дать детям представление о том, что все люди трудятся.
- Воспитывать интерес, уважение к труду, людям труда.
- Воспитывать бережное отношение к окружающему предметному миру.
- Формировать интерес к окружающим предметам.
- Уметь обследовать их, осуществлять простейший сенсорный анализ, выделять ярко выраженные свойства, качества предмета.
- Различать эмоциональное состояние людей. Воспитывать чувство симпатии к другим детям.

3) Художественное восприятие произведений искусства:

- Развивать эстетические чувства, художественное восприятие ребенка.
- Воспитывать эмоциональный отклик на произведения искусства.

- Учить замечать яркость цветовых образов изобразительного и прикладного искусства.
- Учить выделять средства выразительности в произведениях искусства.
- Дать элементарные представления об архитектуре.
- Учить делиться своими впечатлениями со взрослыми, сверстниками.
- Формировать эмоционально-эстетическое отношение ребенка к народной культуре.

#### 4) Художественно-изобразительная деятельность:

- Развивать интерес детей к изобразительной деятельности, к образному отражению увиденного, услышанного, прочувствованного.
- Формировать представления о форме, величине, строении, цвете предметов, упражнять в передаче своего отношения к изображаемому, выделять главное в предмете и его признаки, настроение.
- Учить создавать образ из округлых форм и цветовых пятен.
- Учить гармонично располагать предметы на плоскости листа.
- Развивать воображение, творческие способности.
- Учить видеть средства выразительности в произведениях искусства (цвет, ритм, объем).
- Знакомить с разнообразием изобразительных материалов.

#### **Задачи художественно-эстетического развития в старшем дошкольном возрасте**

##### 1) Эстетическое восприятие мира природы:

- Развивать интерес, желание и умение наблюдать за живой и неживой природой
- Воспитывать эмоциональный отклик на красоту природы, любовь к природе, основы экологической культуры
- Подводить к умению одухотворять природу, представлять себя в роли животного, растения, передавать его облик, характер, настроение

##### 2) Эстетическое восприятие социального мира:

- Дать детям представление о труде взрослых, о профессиях
- Воспитывать интерес, уважение к людям, которые трудятся на благо других людей
- Воспитывать предметное отношение к предметам рукотворного мира
- Формировать знания о Родине, Москве

- Знакомить с ближайшим окружением, учить любоваться красотой окружающих предметов
- Учить выделять особенности строения предметов, их свойства и качества, назначение
- Знакомить с изменениями, происходящими в окружающем мире
- Развивать эмоциональный отклик на человеческие взаимоотношения, поступки

### 3) Художественное восприятие произведений искусства

- Развивать эстетическое восприятие, умение понимать содержание произведений искусства, всматриваться в картину, сравнивать произведения, проявляя к ним устойчивый интерес
- Развивать эмоционально-эстетическую отзывчивость на произведения искусства
- Учить выделять средства выразительности в произведениях искусства
- Воспитывать эмоциональный отклик на отраженные в произведениях искусства поступки, события, соотносить со своими представлениями о красивом, радостном, печальном и т.д.
- Развивать представления детей об архитектуре
- Формировать чувство цвета, его гармонии, симметрии, формы, ритма
- Знакомить с произведениями искусства, знать, для чего создаются красивые вещи
- Содействовать эмоциональному общению

### 4) Художественно-изобразительная деятельность

- Развивать устойчивый интерес детей к разным видам изобразительной деятельности
- Развивать эстетические чувства
- Учить создавать художественный образ
- Учить отражать свои впечатления от окружающего мира в продуктивной деятельности, придумывать, фантазировать, экспериментировать
- Учить изображать себя в общении с близкими, животными, растениями отражать общественные события
- Развивать художественное творчество детей
- Учить передавать животных, человека в движении
- Учить использовать в изобразительности разнообразные изобразительные материалы

### **.Художественно-изобразительная деятельность**

**Принципы,** обусловленные особенностями художественно-эстетической деятельности:

- 1) Эстетизация предметно-развивающей среды и быта в целом.
- 2) Культурное обогащение (амплификации) содержания изобразительной деятельности, в соответствии с особенностями познавательного развития детей разных возрастов.
- 3) Взаимосвязь продуктивной деятельности с другими видами детской активности.
- 4) Интеграция различных видов изобразительного искусства и художественной деятельности.
- 5) Эстетический ориентир на общечеловеческие ценности (воспитание человека думающего, чувствующего, созидającego, рефлектирующего).
- 6) Обогащение сенсорно-чувственного опыта.
- 7) Организация тематического пространства (информационного поля) - основы для развития образных представлений;
- 8) Взаимосвязь обобщённых представлений и обобщённых способов действий, направленных на создание выразительного художественного образа.
- 9) Естественная радость (радость эстетического восприятия, чувствования и деяния, сохранение непосредственности эстетических реакций, эмоциональной открытости).

**Педагогические условия** необходимые для эффективного художественного развития детей дошкольного возраста:

- 1) Формирование эстетического отношения и художественных способностей в активной творческой деятельности детей.
- 2) Создание развивающей среды для занятий по рисованию, лепке, аппликации, художественному труду и самостоятельного детского творчества.
- 3) Ознакомление детей с основами изобразительного и народного декоративно-прикладного искусства в среде музея и дошкольного образовательного учреждения.

**Модель эстетического отношения к окружающему миру.**

- 1) Способность эмоционального переживания.
- 2) Способность к активному усвоению художественного опыта (эстетической апперцепции), к самостоятельной творческой деятельности, к саморазвитию и экспериментированию (поисковыми действиями).
- 3) Специфические художественные и творческие способности (восприятие, исполнительство и творчество).

**Методы эстетического воспитания:**

- 1) Метод пробуждения ярких эстетических эмоций и переживаний с целью овладения даром сопереживания.



- 2) Метод побуждения к сопереживанию, эмоциональной отзывчивости на прекрасное в окружающем мире.
- 3) Метод эстетического убеждения (По мысли А.В. Бакушинского «Форма, колорит, линия, масса и пространство, фактура должны убеждать собою непосредственно, должны быть самоценны, как чистый эстетический факт».).
- 4) Метод сенсорного насыщения (без сенсорной основы немислимо приобщение детей к художественной культуре).
- 5) Метод эстетического выбора («убеждения красотой»), направленный на формирование эстетического вкуса; » метод разнообразной художественной практики.
- 6) Метод сотворчества (с педагогом, народным мастером, художником, сверстниками).
- 7) Метод нетривиальных (необыденных) творческих ситуаций, пробуждающих интерес к художественной деятельности.
- 8) Метод эвристических и поисковых ситуаций.

#### **Принципы интегрированного подхода:**

- 1) В основе лежит понятие полихудожественного развития. Все искусства выступают как явления жизни в целом. Каждый ребенок может успешно продвигаться в каждом из видов художественной деятельности и творчества.
- 2) Искусство взаимодействует даже в том случае, если педагог об этом не знает или не хочет с этим считаться. Цвет, звук, пространство, движение, форма тесно связаны, взаимозаменяемы. Они являются разным выражением тех же духовных явлений и качеств мира. В интегрированном подходе важно учитывать внутренние, образные, духовные связи искусств- на уровне творческого процесса. Это нужно отличать от привычных межпредметных связей или взаимного иллюстрирования одного искусства примерами другого - по их сюжету и содержанию.
- 3) Интегрированный подход предполагает учет географических, исторических, культурогенных факторов сознания произведений искусства в едином потоке культуры. Искусства развивались неравномерно, причем у некоторых народов в определенные исторические периоды некоторые искусства либо преобладали, либо просто отсутствовали.
- 4) Учет региональных, национально-исторических художественных традиций, связанных с местностью, материальными объектами, духовной устремлен-ностью народа. Связи региональной и мировой художественных культур.
- 5) Связи искусства с науками в едином поле творческих проявлений человечества там, где они питаются достижениями друг друга, нередко совмещаясь в одном лице.

### **2. 5.3.Музыкальное развитие.**

**Основные цели:** развитие музыкальности детей и их способности эмоционально воспринимать музыку.

**Задачи:**

- 1) Развитие музыкально-художественной деятельности.
- 2) Приобщение к музыкальному искусству.
- 3) Развитие воображения и творческой активности.

#### **Направления образовательной работы:**

- 1) Слушание.
- 2) Пение.
- 3) Музыкально-ритмические движения.
- 4) Игра на детских музыкальных инструментах.
- 5) Развитие детского творчества (песенного, музыкально-игрового, танцевального).

#### **Методы музыкального развития:**

- 1) Наглядный: сопровождение музыкального ряда изобразительным, показ движений.
- 2) Словесный: беседы о различных музыкальных жанрах.
- 3) Словесно-слуховой: пение.
- 4) Слуховой: слушание музыки.
- 5) Игровой: музыкальные игры.
- 6) Практический: разучивание песен, танцев, воспроизведение мелодий.

#### **Содержание работы: «Слушание»:**

- ознакомление с музыкальными произведениями, их запоминание, накопление музыкальных впечатлений;
- развитие музыкальных способностей и навыков культурного слушания музыки;
- развитие способности различать характер песен, инструментальных пьес, средств их выразительности; формирование музыкального вкуса;
- развитие способности эмоционально воспринимать музыку.

#### **Содержание работы: «Пение»**

- формирование у детей певческих умений и навыков;
- обучение детей исполнению песен на занятиях и в быту, с помощью воспитателя и самостоятельно, с сопровождением и без сопровождения инструмента;
- развитие музыкального слуха, т.е. различение интонационно точного и неточного пения, звуков по высоте, длительности, слушание себя при пении и исправление своих ошибок;
- развитие певческого голоса, укрепление и расширение его диапазона.

## **Содержание раздела «Музыкально-ритмические движения»**

- развитие музыкального восприятия, музыкально-ритмического чувства и в связи с этим ритмичности движений;
- обучение детей согласованию движений с характером музыкального произведения, наиболее яркими средствами музыкальной выразительности, развитие пространственных и временных ориентировок;
- обучение детей музыкально-ритмическим умениям и навыкам через игры, пляски и упражнения;
- развитие художественно-творческих способностей.

## **Содержание работы: «Игра на детских музыкальных инструментах»**

- совершенствование эстетического восприятия и чувства ребенка;
- становление и развитие волевых качеств: выдержка, настойчивость, целеустремленность, усидчивость;
- развитие сосредоточенности, памяти, фантазии, творческих способностей, музыкального вкуса;
- знакомство с детскими музыкальными инструментами и обучение детей игре на них;
- развитие координации музыкального мышления и двигательных функций организма.

## **Содержание работы: «Творчество»: песенное, музыкально-игровое, танцевальное; импровизация на детских музыкальных инструментах**

- развивать способность творческого воображения при восприятии музыки;
- способствовать активизации фантазии ребенка, стремлению к достижению самостоятельно поставленной задачи, к поискам форм для воплощения своего замысла;
- развивать способность к песенному, музыкально-игровому, танцевальному творчеству, к импровизации на инструментах.

## **Формы работы с детьми по образовательной области «Художественно-эстетическое развитие»**

<b>Содержание</b>	<b>Возраст</b>	<b>Совместная деятельность</b>	<b>Режимные моменты</b>	<b>Самостоятельная деятельность</b>
<b>1. Развитие</b>	3-5 лет	Наблюдения по ситуации	Интегрированная детская	Самостоятельная художественная

<p><b>продуктивной деятельности</b></p> <ul style="list-style-type: none"> <li>• рисование</li> <li>• лепка</li> <li>• аппликация</li> <li>• конструирование</li> </ul> <p><b>2. Развитие детского творчества</b></p> <p><b>3.</b></p>	<p>вторая младшая и средняя группа</p>	<p>Занимательные показы Наблюдения по ситуации Индивидуальная работа с детьми Рисование Аппликация Лепка Сюжетно-игровая ситуация Выставка детских работ Конкурсы Интегрированные занятия</p>	<p>деятельность Игра Игровое упражнение Проблемная ситуация Индивидуальная работа с детьми</p>	<p>деятельность Игра Проблемная ситуация Игры со строительным материалом Постройки для сюжетных игр</p>
<p><b>Приобщение к изобразительному искусству</b></p>	<p>5-7 лет старшая и подг. к школе группы</p>	<p>Рассматривание предметов искусства Беседа Экспериментирование с материалом Рисование Аппликация Лепка Художественный труд Интегрированные занятия Дидактические игры Художественный досуг Конкурсы Выставки работ декоративно-прикладного искусства</p>	<p>Интегрированная детская деятельность Игра Игровое упражнение Проблемная ситуация Индивидуальная работа с детьми Проектная деятельность Создание коллекций Выставка репродукций произведений живописи Развивающие игры Рассматривание чертежей и схем</p>	<p>Самостоятельное художественное творчество Игра Проблемная ситуация</p>
<p><b>4. Развитие музыкально-</b></p>	<p>3-5 лет</p>	<p>Занятия Праздники,</p>	<p>Использование музыки:</p>	<p>Создание условий для</p>

<p><b>художественной деятельности; приобщение к музыкальному искусству</b>  *Слушание  * Пение  * Песенное творчество  * Музыкально-ритмические движения  * Развитие танцевально-игрового творчества  * Игра на детских музыкальных инструментах</p>	<p>вторая младшая и средняя группы</p>	<p>развлечения  Музыка в повседневной жизни:  - Театрализованная деятельность  -Слушание музыкальных сказок,  -Просмотр мультфильмов, фрагментов детских музыкальных фильмов  - рассматривание картинок, иллюстраций в детских книгах, репродукций, предметов окружающей действительности;  Игры, хороводы  - Рассматривание портретов композиторов (ср. гр.)  - Празднование дней рождения</p>	<p>-на утренней гимнастике и физкультурных занятиях;  - на музыкальных занятиях;  - во время умывания  - в продуктивных видах деятельности  - во время прогулки (в теплое время)  - в сюжетно-ролевых играх  - перед дневным сном  - при пробуждении  - на праздниках и развлечениях</p>	<p>самостоятельной музыкальной деятельности в группе: подбор музыкальных инструментов (озвученных и неозвученных), музыкальных игрушек, театральных кукол, атрибутов для ряжения, ТСО.  Экспериментирование со звуками, используя музыкальные игрушки и шумовые инструменты  Игры в «праздники», «концерт»  Стимулирование самостоятельного выполнения танцевальных движений под плясовые мелодии  Импровизация танцевальных движений  В образах животных,  Концерты-импровизации.  Игра на шумовых музыкальных инструментах;</p>
------------------------------------------------------------------------------------------------------------------------------------------------------------------------------------------------------------------------------------------------------------------------------	----------------------------------------	---------------------------------------------------------------------------------------------------------------------------------------------------------------------------------------------------------------------------------------------------------------------------------------------------------------------------------------------------------------------------------------------------------------------------------	--------------------------------------------------------------------------------------------------------------------------------------------------------------------------------------------------------------------------------------------------------------------------------------------------------------------------	---------------------------------------------------------------------------------------------------------------------------------------------------------------------------------------------------------------------------------------------------------------------------------------------------------------------------------------------------------------------------------------------------------------------------------------------------------------------------------------------------------------------------------------------------------------

				экспериментирование со звуками, Музыкально-дид. игры
5-7 лет старшая и подг. к школе группы	<p>Занятия Праздники, развлечения Музыка в повседневной жизни:</p> <ul style="list-style-type: none"> <li>- Театрализованная деятельность</li> <li>-Слушание музыкальных сказок,</li> <li>- Беседы с детьми о музыке;</li> <li>-Просмотр мультфильмов, фрагментов детских музыкальных фильмов</li> <li>- Рассматривание иллюстраций в детских книгах, репродукций, предметов окружающей действительности;</li> <li>- Рассматривание портретов композиторов</li> <li>- Празднование дней рождения</li> </ul>	<p>Использование музыки:</p> <ul style="list-style-type: none"> <li>-на утренней гимнастике и физкультурных занятиях;</li> <li>- на музыкальных занятиях;</li> <li>- во время умывания</li> <li>- во время прогулки (в теплое время)</li> <li>- в сюжетно-ролевых играх</li> <li>- перед дневным сном</li> <li>- при пробуждении и</li> <li>- на праздниках и развлечениях</li> </ul> <p>Инсценирование песен</p> <ul style="list-style-type: none"> <li>- Формирование танцевального творчества,</li> <li>- Импровизация образов сказочных животных и</li> </ul>	<p>Создание условий для самостоятельной музыкальной деятельности в группе: подбор музыкальных инструментов (озвученных и неозвученных), музыкальных игрушек, театральных кукол, атрибутов, элементов костюмов для театрализованной деятельности. ТСО</p> <p>Игры в «праздники», «концерт», «оркестр», «музыкальные занятия», «телевизор»</p> <p>Придумывание простейших танцевальных движений</p> <p>Инсценирование содержания песен, хороводов</p> <p>Составление композиций танца</p> <p>Музыкально-</p>	

			птиц - Праздновани е дней рождения	дидактические игры Игры- драматизации Аккомпанемент в пении, танце и др Детский ансамбль, оркестр Игра в «концерт», «музыкальные занятия»
--	--	--	------------------------------------------------	----------------------------------------------------------------------------------------------------------------------------------------------------------------------------------

Образовательная область	Формы взаимодействия с семьями воспитанников
Художественно - эстетическое развитие	<ol style="list-style-type: none"> <li>1. Совместная организация выставок произведений искусства (декоративно-прикладного) с целью обогащения художественно-эстетических представлений детей.</li> <li>2. Организация и проведение конкурсов и выставок детского творчества.</li> <li>3. Анкетирование родителей с целью изучения их представлений об эстетическом воспитании детей.</li> <li>4. Организация тематических консультаций, папок-передвижек, раскладушек по разным направлениям художественно-эстетического воспитания ребёнка («Как познакомить детей с произведениями художественной литературы», «Как создать дома условия для развития художественных особенностей детей», «Развитие личности дошкольника средствами искусства» и др.).</li> <li>5. Организация мероприятий, направленных на распространение семейного опыта художественно-эстетического воспитания ребёнка («Круглый стол», средства массовой информации, альбомы семейного воспитания и др.).</li> <li>6. Встречи с родителями в «Художественной гостиной». Цель: знакомство с основными направлениями художественно-эстетического развития детей.</li> <li>7. Участие родителей и детей в театрализованной</li> </ol>

	<p>деятельностиб совместная постановка спектаклей, создание условий, организация декораций и костюмов.</p> <p>8. Организация совместной деятельности детей и взрослых по выпуску семейных газет с целью обогащения коммуникативного опыта дошкольника.</p> <p>9. Проведение праздников, досугов, литературных и музыкальных вечеров с привлечением родителей.</p> <p>10. Приобщение к театрализованному и музыкальному искусству через аудио- и видеотеку. Регулирование тематического подбора для детского восприятия.</p> <p>11. Семинары-практикумы для родителей художественно-эстетическому воспитанию дошкольников.</p> <p>12. Создание игротеки по Художественно-эстетическому развитию детей.</p> <p>13. Организация выставок детских работ и совместных тематических выставок детей и родителей.</p> <p>14. Сотрудничество с культурными учреждениями города с целью оказания консультативной помощи родителям.</p> <p>15. Организация тренингов с родителями по обсуждению впечатлений после посещения культурных центров города.</p> <p>16. Создание семейных клубов по интересам.</p> <p>17. Организация совместных посиделок. 18. Совместное издание литературно-художественного журнала (рисунки, сказки, комиксы, придуманных детьми и их родителями).</p> <p>19. «Поэтическая гостиная». Чтение стихов детьми и родителями</p>
--	------------------------------------------------------------------------------------------------------------------------------------------------------------------------------------------------------------------------------------------------------------------------------------------------------------------------------------------------------------------------------------------------------------------------------------------------------------------------------------------------------------------------------------------------------------------------------------------------------------------------------------------------------------------------------------------------------------------------------------------------------------------------------------------------------------------------------------------------------------------------------------------------------------------------------------------------------------------------------------------------------------------------------------------------------------------------------------------------------------------------------------------------------------------------------------------------------------------------------------------------------------------------------------------------------------------------------------------------



## **2.2 Описание вариативных форм, способов, методов и средств реализации Программы.**

### **2.2.1 Технологии личностно-ориентированного взаимодействия педагога с детьми**

#### **Характерные особенности:**

- 1) смена педагогического воздействия на педагогическое взаимодействие; изменение направленности педагогического «вектора» — не только от взрослого к ребенку, но и от ребенка к взрослому;
- 2) основной доминантой является выявление личностных особенностей каждого ребенка как индивидуального субъекта познания и других видов деятельности;
- 3) содержание образования не должно представлять собой только лишь набор социокультурных образцов в виде правил, приемов действия, поведения, оно должно включать содержание субъектного опыта ребенка как опыта его индивидуальной жизнедеятельности, без чего содержание образования становится обезличенным, формальным, невостребованным.

#### **Характерные черты личностно-ориентированного взаимодействия педагога с детьми в ДОУ:**

- создание педагогом условий для максимального влияния образовательного процесса на развитие индивидуальности ребенка (актуализация субъектного опыта детей);
- оказание помощи в поиске и обретении своего индивидуального стиля и темпа деятельности, раскрытии и развитии индивидуальных познавательных процессов и интересов;
- содействие ребенку в формировании положительной Я-концепции, развитии творческих способностей, овладении умениями и навыками самопознания).

Интегрированные свойства личности педагога, которые в основном определяют успешность в личностно-ориентированном взаимодействии:

- 1) Социально-педагогическая ориентация — осознание педагогом необходимости отстаивания интересов, прав и свобод ребенка на всех уровнях педагогической деятельности.
- 2) Рефлексивные способности, которые помогут педагог остановиться, оглянуться, осмыслить то, что он делает: «Не навредить!»
- 3) Методологическая культура — система знаний и способов деятельности, позволяющих грамотно, осознанно выстраивать свою деятельность в

условиях выбора образовательных альтернатив; одним из важных элементов этой культуры является умение педагога мотивировать деятельность своих воспитанников.

### **Составляющие педагогической технологии:**

Построение субъект-субъектного взаимодействия педагога с детьми, которое требует от педагога высокого профессионального мастерства, развитой педагогической рефлексии способности конструировать педагогический процесс на основе педагогической диагностики.

➤ Построение педагогического процесса на основе педагогической диагностики, которая представляет собой набор специально разработанных информативных методик и тестовых заданий, позволяющих воспитателю в повседневной жизни детского сада диагностировать реальный уровень развития ребенка, находить пути помощи ребенку в его развитии (задания направлены на выявление успешности освоения содержания различных разделов программы, на определение уровня владения ребенком позиции субъекта, на возможность отслеживания основных параметров эмоционального благополучия ребенка в группе сверстников, на выявление успешности формирования отдельных сторон социальной компетентности (экологическая воспитанность, ориентировка в предметном мире и др).

➤ Осуществление индивидуально-дифференцированного подхода, при котором воспитатель дифференцирует группу на типологические подгруппы, объединяющие детей с общей социальной ситуацией развития, и конструирует педагогическое воздействие в подгруппах путем создания дозированных по содержанию, объему, сложности, физическим, эмоциональным и психическим нагрузкам заданий и образовательных ситуаций (цель индивидуально-дифференцированного подхода — помочь ребенку максимально реализовать свой личностный потенциал, освоить доступный возрасту социальный опыт; в старших группах конструирование педагогического процесса требует дифференциации его содержания в зависимости от половых интересов и склонностей детей).

➤ Творческое конструирование воспитателем разнообразных образовательных ситуаций (игровых, практических, театрализованных и т.д.), позволяющих воспитывать гуманное отношение к живому, развивать любознательность, познавательные, сенсорные, речевые, творческие способности. Наполнение повседневной жизни группы интересными делами, проблемами, идеями, включение каждого ребенка в содержательную деятельность, способствующую реализации детских интересов и жизненной активности.

➤ Нахождение способа педагогического воздействия для того, чтобы поставить ребенка в позицию активного субъекта^ детской деятельности (использование игровых ситуаций, требующих оказания помощи любому персонажу, использование дидактических игр, моделирования,

использование в старшем дошкольном возрасте занятий по интересам, которые не являются обязательными, а предполагают объединение взрослых и детей на основе свободного детского выбора, строятся по законам творческой деятельности, сотрудничества, сотворчества).

- Создание комфортных условий, исключая «дидактический синдром», заорганизованность, излишнюю регламентацию, при этом важны атмосфера доверия, сотрудничества, сопереживания, гуманистическая система взаимодействия взрослых и детей во взаимовлекательной деятельности (этим обусловлен отказ от традиционных занятий по образцу, ориентированных на репродуктивную детскую деятельность, формирование навыков).
- Предоставление ребенку свободы выбора, приобретение индивидуального стиля деятельности (для этого используются методика обобщенных способов создания поделок из разных материалов, а также опорные схемы, модели, по-операционные карты, простейшие чертежи, детям предоставляется широкий выбор материалов, инструментов).
- Сотрудничество педагогического коллектива детского сада с родителями (выделяются три ступени взаимодействия: создание общей установки на совместное решение задач воспитания; разработка общей стратегии сотрудничества; реализация единого согласованного индивидуального подхода к ребенку с целью максимального развития его личностного потенциала).
- Организация материальной развивающей среды, состоящей из ряда центров (сенсорный центр, центр математики, центр сюжетной игры, центр строительства, центр искусства и др.), которая способствовала бы организации содержательной деятельности детей и соответствовала бы ряду показателей, по которым воспитатель может оценить качество созданной в группе развивающей предметно-игровой среды и степень ее влияния на детей (включенность всех детей в активную самостоятельную деятельность; низкий уровень шума в группе; низкая конфликтность между детьми; выраженная продуктивность самостоятельной деятельности детей; положительный эмоциональный настрой детей, их жизнерадостность, открытость).
- Интеграция образовательного содержания программы.

### **Технологии проектной деятельности.**

#### **Этапы в развитии проектной деятельности:**

1) Подражательно-исполнительский, реализация которого возможна с детьми трех с половиной — пяти лет. На этом этапе дети участвуют в проекте «из вторых ролях», выполняют действия по прямому предложению взрослого или путем подражания ему, что не противоречит природе

маленького ребенка: в этом возрасте еще сильна\*1 как потребность установить и сохранить положительное отношение к взрослому, так и подражательность.

2) *Общеразвивающий* он характерен для детей пяти-шести лет, которые уже имеют опыт разнообразной совместной деятельности, могут согласовывать действия, оказывать друг другу помощь. Ребенок уже реже обращается ко взрослому с просьбами, активнее организует совместную деятельность со сверстниками. У детей развиваются самоконтроль и самооценка, они способны достаточно объективно оценивать как собственные поступки так и поступки сверстников. В этом возрасте дети принимают проблему, уточняют цель, способны выбрать необходимые средства для достижения результата деятельности. Они не только проявляют готовность участвовать в проектах, предложенных взрослым, но и самостоятельно находят проблемы, являющиеся

отправной точкой творческих, исследовательских, опытно-ориентировочных проектов.

3) *Творческий*, он характерен для детей шести-семи лет. Взрослому очень важно на этом этапе развивать и поддерживать творческую активность детей, создавать условия для самостоятельного определения детьми цели и содержания предстоящей деятельности, выбора способов работы над проектом и возможности организовать ее последовательность.

#### **Алгоритм деятельности педагога:**

- педагог ставит перед собой цель, исходя из потребностей и интересов детей;
- вовлекает дошкольников в решение проблемы
- намечает план движения к цели (поддерживает интерес детей и родителей);
- обсуждает план с семьями;
- обращается за рекомендациями к специалистам ДОУ;
- вместе с детьми и родителями составляет план-схему проведения проекта;
- собирает информацию, материал;
- проводит занятия, игры, наблюдения, поездки (мероприятия основной части проекта);
- дает домашние задания родителям и детям;
- поощряет самостоятельные творческие работы детей и родителей (поиск материалов, информации, изготовлении поделок, рисунков, альбомов и т.п.);
- организует презентацию проекта (праздник, открытое занятие, акция, КВН), составляет книгу, альбом совместный с детьми;
- подводит итоги (выступает на педсовете, обобщает опыт работы).

#### **2.2. Технологии исследовательской деятельности**

## **Этапы становления исследовательской деятельности:**

- ориентировка (выделение предметной области осуществления исследования);
- проблематизация (определение способов и средств проведения исследования);
- планирование (формулировка последовательных задач исследования, распределение последовательности действий для осуществления исследовательского поиска);
- эмпирия (сбор эмпирического материала, постановка и проведение исследования, первичная систематизация полученных данных);
- анализ (обобщение, сравнение, анализ, интерпретация данных);

## **Алгоритм действий:**

- 1) Выявление проблемы, которую можно исследовать и которую хотелось бы разрешить (в переводе с древнегреческого слово *problems* означает «задача», «преграда», «трудность»). Главное качество любого исследователя — уметь отыскать что-то необычное в обычном, увидеть сложности и противоречия там, где другим все кажется привычным, ясным и простым. Настоящему исследователю надо уметь задавать себе вопросы и находить неожиданное, удивительное в самом простом и привычном.
- 2) Выбор темы исследования. Выбирая тему, следует иметь в виду, что можно провести исследование, а можно заняться проектированием. Принципиальное отличие исследования от проектирования состоит в том, что исследование — процесс бескорыстного поиска неизвестного, новых знаний (человек стремится к знанию, часто не зная, что при-несет ему сделанное открытие и как можно будет на практике использовать полученные сведения), а проект — это всегда решение какой-то практической задачи (человек, реализующий проект, решает реальную проблему).
- 3) Определение цели исследования (нахождение ответа на вопрос о том, зачем проводится исследование). Примерные формулировки целей исследования обычно начинаются со слов «выявить», «изучить», «определить». Примерные формулировки целей проектов обычно начинаются словами «разработать», «создать», «выполнить».
- 4) Определение задач исследования (основных шагов направления исследования). Некоторые ученые убеждены, что формулировать цель и задачи собственного исследования до того, как оно завершено, не только бесполезно, но даже вредно и опасно. Ясная формулировка делает предсказуемым процесс и лишает его черт творческого поиска, а исследователя — права импровизировать.

5) Выдвижение гипотезы (предположения, догадки, недоказанной логически и не подтвержденной опытом). Гипотеза — это попытка предвидения событий. Важно научиться вырабатывать гипотезы по принципу «Чем больше, тем лучше» (гипотезы дают возможность увидеть проблему в другом свете, посмотреть на ситуацию с другой стороны).

6) Составление предварительного плана исследования. Для того чтобы составить план исследования, надо ответить на вопрос «Как мы можем узнать что-то новое о том, что исследуем?». Список возможных путей и методов исследования в данном случае: подумать самому; прочитать книги о том, что исследуешь; посмотреть видеофильмы по этой проблеме; обратиться к компьютеру; спросить у других людей; понаблюдать; провести эксперимент.

7) Провести эксперимент (опыт), наблюдение, проверить гипотезы, сделать выводы.

8) Указать пути дальнейшего изучения проблемы. Для настоящего творца завершение одной работы — это не просто окончание исследования, а начало решения следующей.

### **2.2.2 Принципы исследовательского обучения.**

- ориентации на познавательные интересы детей (исследование — процесс творческий, творчество невозможно навязать извне, оно рождается только на основе внутренней потребности, в данном случае на потребности в познании);
- опоры на развитие умений самостоятельного поиска информации;
- сочетания репродуктивных и продуктивных методов обучения (психология усвоения свидетельствует о том, что легко и непроизвольно усваивается тот материал, который включен в активную работу мышления);
- формирования представлений об исследовании как стиле жизни.

#### **Пути создания проблемных ситуаций, лично значимых для ребенка:**

- преднамеренное столкновение жизненных представлений детей с научными фактами, объяснить которые они не могут — не хватает знаний, жизненного опыта;
- преднамеренное побуждение детей к решению новых задач старыми способами;
- побуждение детей выдвигать гипотезы, делать предварительные выводы и обобщения (противоречие — ядро проблемной ситуации — в данном случае возникает в результате столкновения различных мнений,

выдвинутого предположения и результатов его опытной проверки в процессе диалога

### **Методические приемы:**

- подведение детей к противоречию и предложение самостоятельно найти способ его разрешения; У изложение различных точек зрения на один и тот же вопрос;
- предложение детям рассмотреть явление с различных позиций;
- побуждение детей к сравнению, обобщению, выводам из ситуации, сопоставлению фактов;
- постановка конкретных вопросов на обобщение, обоснование, конкретизацию, логику, рассуждения;
- постановка проблемных задач (например, с недостаточными или избыточными исходными данными, неопределенностью в постановке вопроса, противоречивыми данными, заведомо допущенными ошибками, ограниченным временем решения и т.д.)

### **Условия исследовательской деятельности:**

- использование различных приемов воздействия на эмоционально-волевую сферу дошкольника (заботясь о том, чтобы в процессе познания нового материала он испытывал чувство радости, удовольствия, удовлетворения)
- создание проблемных ситуаций, вызывающих у детей удивление, недоумение, восхищение;
- четкая формулировка проблемы, обнажающей противоречия в сознании ребенка;
- выдвижение гипотезы и обучение этому умению детей, принимая любые их предложения;
- развитие способности к прогнозированию и предвосхищению решений;
- обучение детей обобщенным приемам умственной деятельности — умению выделять главное, сравнивать, делать выводы, классифицировать, знакомить с различными научными методами исследования;
- создание атмосферы свободного обсуждения, побуждение детей к диалогу, сотрудничеству;
- побуждение к самостоятельной постановке вопросов, обнаружению противоречий;
- подведение детей к самостоятельным выводам и обобщениям, поощрение оригинальных решений, умений делать выбор;

➤ знакомство с жизнью и деятельностью выдающихся ученых, с историей великих открытий.

### **2.2.3 Технологии «Портфолио дошкольника»**

#### **Разделы портфолио.**

##### **Раздел 1 «Давайте познакомимся».**

В разделе помещается фотография ребенка, указываются его фамилия и имя, номер группы; можно ввести рубрику «Я люблю...» («Мне нравится...», «Обожаю, когда...»), в которой будут записаны ответы ребенка.

##### **Раздел 2 «Я расту!».**

В раздел вносятся антропометрические данные (в художественно-графическом исполнении): «Вот я какой!», «Как я расту», «Я вырос», «Я большой».

##### **Раздел 3 «Портрет моего ребенка».**

В разделе помещаются сочинения родителей о своем малыше.

##### **Раздел 4 «Я мечтаю...».**

В разделе фиксируются высказывания самого ребенка на предложение продолжить фразы: «Я мечтаю о...», «Я бы хотел быть...», «Я жду, когда...», «Я вижу себя...», «Я хочу видеть себя...», «Мои любимые дела...»; ответы на вопросы: «Кем и каким я буду, когда вырасту?», «О чем я люблю думать?».

##### **Раздел 5 «Вот что я могу».**

В разделе помещаются образцы творчества ребенка (рисунки, рассказы, книги-самоделки).

##### **Раздел 6 «Мои достижения».**

В разделе фиксируются грамоты, дипломы (от различных организаций: детского сада, СМИ, проводящих конкурсы).

##### **Раздел 7 «Посоветуйте мне...».**

В разделе даются рекомендации родителям воспитателем и всеми специалистами, работающими с ребенком.

##### **Раздел 8 «Спрашивайте, родители!».**

В разделе родители формулируют свои вопросы к специалистам ДО.

### **2.2.4 Информационно - коммуникативные технологии**

В СП «Детский сад «Солнышко» применяются информационно-коммуникационные технологии с использованием мультимедийных презентации, клипов, видеофильмов, которые дают возможность педагогу выстроить объяснение с использованием видеофрагментов.

**Основные требования при проведении занятий с использованием компьютеров:**



- образовательная деятельность должна быть четко организована и включать многократное переключение внимания детей на другой вид деятельности;
- на образовательной деятельности дети должны не просто получить какую-то информацию, а выработать определенный навык работы с ней или получить конечный продукт (продукт должен быть получен за одно занятие, без переноса части работы, так как у детей происходит ослабление мотивации в процессе длительной работы);
- на образовательной деятельности не рекомендуется использовать презентации и видеоматериалы, пропагандирующие применение физической силы к персонажам, программный продукт, с одной стороны, должен критически реагировать на неправильные действия ребенка, а с другой — реакция не должна быть очень острой;
- перед образовательной деятельностью должна быть проведена специализированная подготовка — социально-ориентированная мотивация действий ребенка.

### **2.3 Вариативная часть Программы.**

Вариативная часть Программы включает в себя различные направления из числа программ созданных педагогами. Учитываются образовательные потребности, интересы и мотивы детей, членов их семей и педагогов, ориентирована на речевое, познавательное, социально – коммуникативное, художественно – эстетическое развитие детей .

#### **Программа по патриотическому воспитанию «С чего начинается Родина?»»**

##### **I. Пояснительная записка**

Что мы Родиной зовем?  
 Дом, где мы с тобой растем  
 И березки у дороги,  
 По которой мы идем  
 Что мы Родиной зовем?  
 Солнце в небе голубом.  
 И душистый, золотистый  
 Хлеб за праздничным столом  
 Что мы Родиной зовем?

Край, где мы с тобой живем.

*В. Степанов*

Детство – это каждодневное открытие мира. Нужно, чтобы это открытие стало, прежде всего, познанием человека и отечества, чтобы в детский ум и сердце входила красота настоящего человека, величие и ни с чем не сравнимая красота Отечества.

Детство – ответственный этап в становлении личности и ее нравственной сферы. Вовремя созданная благоприятная педагогическая среда способствует воспитанию в детях основ патриотизма и гражданственности.

Понятие патриотизма многообразно по своему содержанию – это и уважение к культуре своей страны, и ощущение неразрывности с окружающим миром, и гордость за свой народ и свою Родину.

Ребенок с первых лет жизни должен сердцем и душой полюбить свой родной край, культуру, испытывать чувство национальной гордости, что называется «пустить корни в родную землю». Дошкольный возраст, по утверждению психологов – лучший период для формирования любви к малой родине.

Мы очень гордимся своей малой родиной и нашими земляками, знакомим детей с историей и культурой своего края, воспитываем к нему любовь и уважение.

### ***1. Обоснование актуальности программы***

О важности приобщения ребенка к культуре своего народа написано много, поскольку обращение к отечеству, наследию, воспитывает уважение, гордость за землю, на которой живешь. Поэтому детям необходимо знать и изучать культуру своих предков. Именно акцент на знание истории народа, его культуры поможет в дальнейшем с уважением и интересом относиться к культурным традициям других народов.

Чувство Родина... оно начинается у ребенка с отношения к семье, к самым близким людям – к матери, отцу, бабушке, дедушке. Это корни, связывающие его с родным домом и ближайшим окружением.

Чувство Родины начинается с восхищения тем, что видит перед собой малыш, чему он изумляется и что вызывает отклик в его душе... И хотя многие впечатления еще не осознаны им глубоко, но, пропущенные через детское восприятие, они играют огромную роль, в становлении личности патриота.

Немалое значение для воспитания у детей интереса и любви к родному краю имеет ближайшее окружение. Постепенно ребенок знакомится с детским садом, своей семьей, своей улицей, городом, а затем и со страной, ее столицей и символами.

Родной город... Надо показать ребенку, что родной город славен своей историей, традициями, достопримечательностями, памятниками, лучшими людьми.

Быть гражданином, патриотом – это непременно быть интернационалистом. Поэтому воспитание любви к своему отечеству, гордости за свою страну, должно сочетаться с формированием доброжелательного отношения к культуре других народов, к каждому человеку в отдельности, независимо от цвета кожи и вероисповедания.

## **2. Цель и задачи программы**

**Цель:** Формировать у детей дошкольного возраста патриотические отношения и чувства к своей семье, городу, к природе, культуре на основе исторических и природных особенностей родного края. Воспитание собственного достоинства как представителя своего народа, уважения к прошлому, настоящему, будущему родного края, толерантного отношения к представителям других национальностей.

### **Задачи:**

1. Формирование у дошкольников нравственных качеств личности через ознакомление с родным городом.
2. Формирование гражданской позиции и патриотических чувств к прошлому, настоящему и будущему родного края, чувства гордости за свою малую Родину.
3. Воспитание у ребенка любви и привязанности к своей семье, родному дому, земле, где он родился.
4. Воспитание любви и уважения к своему народу, его обычаям, традициям.
5. Формирование основ экологической культуры, гуманного отношения ко всему живому.
6. Формирование художественного вкуса и любви к прекрасному, развитие творческих способностей.
7. Воспитание у дошкольников чувств уважения и заботы к Защитникам Отечества.
8. Воспитание здорового образа жизни.

9. Воспитание чувства уважения к профессиям и труду взрослых.

### **3. Педагогические принципы программы**

1. Доступность. Принцип доступности предполагает соотнесение содержания, характера и объема учебного материала с уровнем развития, подготовленности детей.
2. Непрерывность. На нынешнем этапе образование призвано сформировать у подрастающего поколения устойчивый интерес к постоянному пополнению своего интеллектуального багажа и совершенствованию нравственных чувств.
3. Научность. Одним из важных принципов программы является ее научность. На основе сведений об истории и культуре родного края.
4. Системность. Принцип системного подхода, который предполагает анализ взаимодействия различных направлений патриотического воспитания. Этот принцип реализуется в процессе взаимосвязанного формирования представлений ребенка о патриотических чувствах в разных видах деятельности и действенного отношения к окружающему миру.
5. Преемственность. Патриотическое воспитание дошкольников продолжается в начальной школе.
6. Культуросообразность. Этот принцип выстраивает содержание программы как последовательное усвоение и выработке на этой основе ценностных ориентаций.

## **II. Структура программы**

Программа составлена по возрастным группам. Она охватывает четыре возрастных периода развития детей: младший возраст (3-4 года, вторая младшая группа), средний возраст (4-5 лет, средняя группа), старший дошкольный возраст (5-7 лет, старшая и подготовительная к школе группа).

Программой определена последовательность решения комплекса поставленных задач, она определяется по разделам.

- 1 раздел «Вместе дружная семья» (семья, детский сад).
- 2 раздел «Вот эта улица, вот этот дом».
- 3 раздел «Город, в котором я живу».
- 4 раздел «Наша кладовая».

### **1 раздел «Вместе дружная семья».**

Семья и детский сад – первый коллектив ребенка и в нем он должен чувствовать себя равноправным членом, вносящим каждый день свою, пусть скромную, лепту в семейное дело. В этом разделе дети знакомятся с историей

своей семьи, рассказывают где родились и жили дедушка и бабушка ребенка, их прадеды, кем работали, какие у них были увлечения, какие трудности им пришлось испытать.

**Цель:** Воспитание любви и уважения к семье, родным и близким людям.

**Задачи:**

- Познакомить с понятием «семья». Учить детей называть членов семьи; внушать детям чувство гордости за свою семью; прививать уважительное, заботливое отношение к пожилым родственникам. Формировать интерес к своей родословной.
- Вызывать у детей желание посещать детский сад, встречаться с друзьями.
- Воспитывать у детей уважение к сотрудникам детского сада, бережное отношение к труду взрослых, желание оказывать посильную помощь.
- Познакомить детей с историей детского сада.

## **2 раздел «Вот эта улица, вот этот дом».**

Возникла необходимость воспитания бережного отношения к малой Родине через её познание.

Основной его задачей является формирование представления детей о географических особенностях их малой Родины. Содержание материала по разделу раскрывает темы: местоположения города, климат, природа и полезные ископаемые, символика родного края.

**Задачи:**

- Формировать представления детей о географических, климатических, социально-экономических особенностях малой Родины, символике родного края.
- Расширять представления о природных богатствах сахалинской земли, в особенности города: растительном и животном мире; полезных ископаемых.
- Воспитывать любовь к природе родного края и чувства сопричастности к ее сбережению. Дать понятие о заповедниках.

## **3 раздел «Село, в котором я живу».**

**Цель:** Дать элементарные представления об истории, первопроходцах, героях труда и Великой Отечественной Войны, о защитниках Отечества,

достопримечательностях города, социально-экономической значимости села, района.

**Задачи:**

- Формировать представление об исторических корнях города.
- Расширять представления о достопримечательностях, социально-экономической значимости города.
- Воспитывать уважение к людям первопроходцам, героям труда, Великой Отечественной Войны, защитникам Отечества.

**4 раздел «Наша кладовая».**

**Цель:** Дать представление дошкольникам о народах, живущих в селе и культуре, которую они представляют.

**Задачи:**

- Формировать представление об основных профессиях жителей села.
- Вызвать интерес к жизни людей разных национальностей и коренных народов округа, их жизни, быту, культуре, языку, традициям.
- Воспитывать интерес и желание как можно больше узнать о своей малой Родине.

**III. Ожидаемый результат реализации программы**

Наличие у детей знаний об истории возникновения города, его достопримечательностях, природных богатствах, социально-экономической значимости, символике родного края; возникновение стойкого интереса к прошлому, настоящему и будущему родного города, чувства ответственности, гордости, любви и патриотизма. Привлечение семьи к патриотическому воспитанию детей.

**Дети должны знать:**

3–4 года.

- Знать имя, отчество родителей.
- Знать где работают их родители.
- Знать участок и группу детского сада; уметь поддерживать порядок на них, бережно относиться к оборудованию участков, и группы, ухаживать за растениями.
- Знать имя, отчество сотрудников детского сада, уважать их труд, уметь оказывать посильную помощь взрослым.

- Знать некоторых домашних и диких животных родного края; без надобности не срывать растения, не ломать ветки деревьев и кустарников, не пугать животных, не уничтожать насекомых.
- Знать название своего города; с доверием относиться ко взрослым, которые заботятся о них.

#### 4–5 лет.

- С удовольствием рассказывать о семье, семейном быте, традициях; активно участвовать в мероприятиях, готовящихся в группе, в ДОУ, в частности, направленных на то, чтобы порадовать взрослых, детей.
- Уметь рассказывать о своем родном городе.
- Рассказывать о желании приобрести в будущем определенную профессию (стать военным, пожарным, милиционером и т.д.).
- Участвовать в наблюдениях за растениями, животными, птицами, рыбами и в посильном труде по уходу за ними; делиться своими познаниями о живом и не живом; не рвать, не ломать растения, бережно относиться к живым существам, не вредить им.

#### 5–6 лет.

- Знать свой домашний адрес, название города, округа.
- Иметь представление о символике города, округа.
- Знать название близлежащих улиц.
- Иметь представление о жизни и быте народа населивших город и остров Сахалин.
- Узнавать на фотографиях достопримечательности города, уметь рассказывать о них.
- Знать профессии своих родителей.
- Знать правила поведения в природе.
- Уметь рассказывать о неразрывной связи человека с природой, значимости окружающей среды для здорового образа жизни людей.
- Различать некоторые рода войск.

#### 6–7 лет.

- Краткие сведения об истории города, округа.
- Знать дату своего рождения, свое отчество, домашний адрес, номер телефона; имена и отчества родителей; адрес детского сада.
- Знать герб, флаг Сахалинской области и своего города.
- Иметь представление о Президенте, Правительстве России; о войнах-защитниках Отечества, о ветеранах ВОВ.
- Иметь представление о родном крае; о людях разных национальностей, их обычаях, о традициях, фольклоре, труде и т.д.; о Земле, о людях

разных рас, живущих на нашей земле; о труде взрослых, их деловых и личностных качествах, творчестве, государственных праздниках, школе, библиотеке и т.д.

- Стихи, произведения искусства местных поэтов и художников.
- Правила безопасности поведения в природе и на улице города.
- Иметь элементарные представления об охране природы.
- Понимать сопричастность к социальной и окружающей среде, осознавать себя полноправным членом общества.

#### **IV. Этапы внедрения программы**

- Сбор информации.
- Разработка и внедрение программы.
- Разработка и реализация плана программы.
- Учебно-методическое обеспечение образовательного процесса.
- Реализация планов обеспечивающих выполнение программного материала.
- Регулирование выполнения программы.
- Текущий мониторинг выполнения программы.
- Итоговый анализ реализации программы, итоговый мониторинг.

#### **V. Механизм сопровождения программы**

##### ***1. Планирование и подготовка***

- Изучение методической литературы.
- План работы на год.
- Комплектование творческой группы.
- Составление разделов плана творческой группой (по годам).
- Обсуждение проектов каждого плана.
- Утверждение плана.

##### **2. Методическое сопровождение**

- Организация и проведение семинара по изучению программы.
- Пропаганда лучшего опыта работы педагогов, работающих в данном направлении.
- Консультации.
- Проведение семинарских занятий.
- Проведение мастер-классов, круглых столов, открытых дверей.
- Самообразование.



### 3. Использование результатов работы

- Подготовка и проведение методических мероприятий (МО, пед. чтений, педсоветов, открытых просмотров).
- Оформление результатов работы.
- Написание творческих работ, проектов.
- Выступление в СМИ.

### 4. Мероприятия поддержки

- Составление плана совместных проектов между воспитателями ДОО.
- Разработка и проведение комплексных занятий, совместных праздников.
- Взаимодействие с семьей.
- Сотрудничество с Центральной районной библиотекой.
- Сотрудничество с отделом социальной защиты населения.
- Сотрудничество с Центром культуры и досуга, краеведческим музеем, военным комиссариатом.

### 5. Итоговый анализ

- Изучение результатов диагностирования развития детей (текущий мониторинг).
- Мониторинг профмастерства педагогов каждого этапа.
- Диагностирование развития детей (промежуточный мониторинг).
- Оформление результатов работы.
- Совместная выработка рекомендаций по совершенствованию педагогического процесса в рамках программы.

## VI. Тематическое планирование

Разновозрастная группа (3–7 лет)

месяц	I неделя	II неделя	III неделя	IV
Сентябрь	Рассказ воспитателя «О героях села Новое Мансуркино в ВОВ».	Беседа с детьми о летнем отдыхе – страна большая, наш край,	«Край, в котором мы живем» (географическое расположение, климатические особенности).	Экскурсия по экологической тропе (растительный мир родного края, Самарской

		город ее часть.		области).
<b>Октябрь</b>	Мир природы «Хвойные и лиственные деревья».	Сюжетно-ролевая игра «МЧС».	Экскурсия по близлежащим улицам Села. Рассказ педагога о происхождении названий улиц.	Рассматривание карты России, карты Самарской области (местоположение г. Похвистнево
<b>ноябрь</b>	Беседа «Чем славится С. Новое Мансуркино» (на основе наглядного материала).	Проект (комплексное занятие) «Символика Самарской области» (изобразительная и музыкальная деятельность)	Поиграем в «экономику» (что из чего сделано?)	Выставка рисунков «Мама лучшая на свете» посвященная Дню матери.
<b>декабрь</b>	«Панорама добрых дел».	Экскурсия в краеведческий музей.	Природоохранная акция «Не рубите елочку».	Создание группового альбома «Все профессии важны, все профессии нужны» (профессии округа).
<b>январь</b>	Чтение рассказа «Кто хозяин?» (В.Осеева	Изготовление с детьми и родителями герба г. Похвистнево.	История возникновения г. Похвистнево, с. Новое Мансуркино	Проект (д/и) «Вкусная и полезная пища».
<b>февраль</b>	Защитники земли Русской (Илья Муромец, Добрыня Никитич,	Природный мир «Природа и человек».	Акция «Подарки для Защитников Отечества».	Праздник День Защитника Отечества.

	Алеша Попович).			
<b>март</b>	Праздник, посвященный международному женскому дню 8 Марта	Целевая прогулка по близлежащим улицам с. Новое Мансуркино . Природоохраняемая акция «Берегите птиц».	Изготовление альбома фотографий «Достопримечательности г. Похвитснево»	Экскурсия в сельскую библиотеку «Встреча с знаменитыми людьми с. Новое Мансуркино
<b>апрель</b>	Беседа с детьми «Люди каких национальностей населяют наш город	Сюжетно-ролевая игра «Путешествие по с. Новое Мансуркино».	«Кем работают наши родители».	Экскурсия к памятнику погибшим в ВОВ
<b>май</b>	Тематический праздник «День Победы». Встреча с героями ВОВ	«Вкусная и полезная пища».	Беседа «Национальная одежда татарских и русских народов».	Викторина «Знаешь ли ты своё село?»
<b>июнь</b>	Украсим детский сад» (озеленение территории детского сада).	«Дом, в котором я живу» выставка рисунков.	Праздник татарского «Сабантуй» народа (традиции, игры, обряды	Лесные приключения» путешествие по экологической тропе.
<b>июль</b>	Беседа «Рыбы наших водоемов». Сбор гербария	Экскурсия в краеведческий музей.	Развлечение «Приключения капельки».	Познакомить с заповедными местами, с животными, занесенными в Красную книгу.
<b>август</b>	Игровая обучающая ситуация	Составление с детьми Красной	«Символика города».	«Наша дружная семья» – о

	«школа для игрушечных зайчиков».	книги Самарской области.		коренных народах населяющих город.

## **VII. Взаимодействие с родителями по патриотическому воспитанию детей**

Особую значимость при решении задач патриотического воспитания имеет тесный контакт с семьей воспитанников.

Помощь родителей или совместная деятельность вызывает у детей чувство гордости, способствует развитию эмоций ребенка, его социальной восприимчивости. В процессе общения с родителями и другими членами семьи ребенок, подражая им, усваивает нормы, правила и формы социального поведения.

### **Взаимодействие с родителями**

№ п\п	Мероприятия	Сроки выполнения	Ответственные
1	Проведение родительского всеобуча.	По плану ДОО	Директор, воспитатели
2	Выставка цветов и композиций посвященных Дню города.	Сентябрь	Воспитатели, родители,
3	Клуб выходного дня для родителей «Загадки осени» (конкурс-выставка собранного урожая нашего края).	Октябрь	Воспитатели
4	Конкурс рисунков «Моя мама лучше всех».	Ноябрь	Воспитатели, родители
5	Круглый стол, посвященный Дню матери.	Ноябрь	Воспитатели,
6	День открытых дверей «Воспитание	Декабрь	Директор,

	нравственно – патриотических чувств у детей старшего дошкольного возраста».		воспитатели
7	Оформление стенда «Древо своей семьи».	Январь	Родители, воспитатели
8	Конкурс плакатов «Защитники Отечества».	Февраль	Воспитатели, родители,
9	Досуг «Мой – папа».	Февраль	родители
10	Проект «Мама, папа, я – спортивная семья».	По плану ДОО	Воспитатели, , родители
11	Организация совместных занятий детей и родителей.	Апрель	
12	Изготовление подарков для ветеранов ВОВ. Проект «Дети ветеранам».	Апрель	Родители, воспитатели
13	День взаимопомощи: «Зеленая улица» (озеленение территории детского сада). Проект «Зеленая улица».	Июнь	Родители, воспитатели
14	Экологический форум «Съезд животных Самарских лесов».	Июль	Родители, воспитатели,

## **VIII. Формы и методы работы по патриотическому воспитанию детей**

Работа по патриотическому воспитанию проводится с применением разнообразных форм и методов.

### **1. Познавательные занятия**

- Занятия, посвященные изучению государственных символов России (история возникновения г. Похвистнево, Самарской области, их символика).
- Занятия о происхождении города, географическом расположении, климате и т.д.
- «Наш село, город» и т.д.

### **2. Традиции**

- Знакомство детей с культурой, языком, традициями, обрядами русского народа укрепляет связь между поколениями, развивает чувство принадлежности и уважения к русскому народу, истории Самарской области. Для этого проводятся:
- Обрядовые праздники: «Рождественские колядки», «Масленица», «Посиделки»; они объединяют всех участников, вызывают радостные волнения, эмоциональный подъем, дают возможность полнее проявить свою фантазию, изобретательность, творчество;
- Экскурсии в краеведческий музей г. Похвистнево;
- Тематические досуги «Мой край задумчивый и нежный», «Моя семья», «Мой папа», «Зарница».

### **3. Природа и экология**

Одно из слагаемых патриотизма – воспитание любви к родной природе на прогулках и экскурсиях. Постепенно у детей формируются представления о родном городе, природа становится ближе и понятнее, дети стараются что-то сделать для нее, испытывают чувство ответственности перед ней.

### **4. Героическое прошлое**

Важно донести до детей мысль: спустя много лет люди помнят о событиях грозных лет войны, чтя память погибших, окружают вниманием и любовью людей защищавших нашу Родину. Это такие мероприятия как:

#### **1. Ежегодный месячник военно-патриотического воспитания, во время которого организуются:**

- Конкурс плакатов и рисунков «Защитники Отечества».
- Занятия «Дети – герои», «Герои войны – наши земляки».
- «Занятия мужества», на которых дети обращаются к славным подвигам российского солдата, проявившего беспримерное мужество в суровое для страны время.

#### **2. «Неделя памяти» включающая:**

- оформление поздравительных открыток и подарков для ветеранов войны.
- Занятия, беседы.
- Утренник «День Победы» с приглашением ветеранов войны.
- Экскурсия к «Стеле памяти» посвященной участникам Великой Отечественной Войны.

### **5. Взаимодействие с родителями**

Особую значимость при решении задач патриотического воспитания имеет тесный контакт с семьей воспитанника. Родители оказывают большую помощь, активно участвуют в жизни детского сада, проявляя выдумку, фантазию, энтузиазм. С их участием проводятся:

- Выставки рисунков, поделок: «Моя мама лучше всех», «Моя семья» и др.
- Оформление групповых комнат.
- Благоустройство ДОО.
- Труд бытовой в природе.
- Утренники, праздники, экскурсии, соревнования.
- Природоохраняемые акции «Посади цветок», «Изготовление кормушки» и др.

Патриотическое воспитание осуществляется во всех направлениях работы с детьми: в ознакомлении с окружающим и с художественной литературой, развития речи, музыке, изобразительном искусстве.

Также проводится большая работа по изучению уровня знаний, умений и навыков познавательного, социально-нравственного развития воспитанников.

#### **IX. Материально-техническое сопровождение**

- Дидактические и наглядные пособия;
- современные средства ТСО;
- методическая литература;
- Репродукции картин;
- картинки с различными видами войск и Защитников Отечества, фотоальбомы «Мой город»;
- «Моя семья»;
- художественная литература;
- пособие «Заповедники Самарской области»;
- грамзаписи и аудиозаписи с песнями военных лет;
- карты, атлас Самарской области;
- символика Самарской области и г. Похвистнево, глобус и т.д.

#### **Используемая литература**

1. *Дыбина О.Б.* Ребенок и окружающий мир. М: Мозаика – Синтез, 2005.

2. *Комарова Т.* Искусство как фактор воспитания любви к родному краю // Дошкольное воспитание 2006 №2, с.3-8.
3. *Комратова Н.* О гражданском воспитании дошкольников // Дошкольное воспитание 2006 №5, с.3-10.
4. *Комратова Н.* О гражданском воспитании дошкольников // Дошкольное воспитание 2005 №10, с.10-1
5. *Татаринкова Л.Ю.* Я и моя семья. Серия «Малышам о Родине» СПб: Издательский Дом «Литера», 2007.

С целью обеспечения организации образовательного процесса наряду с основной общеобразовательной программой дошкольного образования педагогический коллектив СП «Детский сад «Солнышко» ГБОУ СОШ с. Новое Мансуркино использует парциальные программы:

1. Программа «Юный эколог» Николаева С.Н. ( приложение №1)
2. «Подготовка к обучению грамоте» Журова Л.Е., Варенцова Н
3. Программа физкультурно-оздоровительного направления «Физкультурные занятия с детьми в детском саду» Пензулаева Л.И.
4. «Математические ступеньки» Колесникова Е.В.
5. «Приобщение детей к истокам русской народной культуры» Князева О.Л., Маханева М.Д.

Содержание данных программ – основа вариативной части Программы СП «Детский сад «Солнышко».

### **III. ОРГАНИЗАЦИОННЫЙ РАЗДЕЛ.**

#### **3.1. Материально-техническое обеспечение программы.**

Развивающая предметно-пространственная среда обеспечивает максимальную реализацию образовательного потенциала пространства МБДОУ, группы и участка, материалов, оборудования и инвентаря для развития детей дошкольного возраста в соответствии с особенностями каждого возрастного этапа, охраны и укрепления их здоровья, возможность общения и совместной деятельности детей (в том числе детей разного возраста) и взрослых, двигательной активности детей, а также возможности для уединения.

Развивающая предметно-пространственная среда должна обеспечивать реализацию различных образовательных программ; учет национально-культурных, климатических условий, в которых осуществляется образовательная деятельность; учет возрастных особенностей детей.



Развивающей среды построена на следующих принципах:

- 1) насыщенность;
- 2) трансформируемость;
- 3) полифункциональность;
- 4) вариативной;
- 5) доступность;
- 6) безопасной.

*Насыщенность* среды соответствует возрастным возможностям детей и содержанию Программы.

Образовательное пространство оснащено средствами обучения и воспитания, соответствующими материалами, игровым, спортивным, оздоровительным оборудованием, инвентарем, которые обеспечивают:

- игровую, познавательную, исследовательскую и творческую активность всех воспитанников, экспериментирование с доступными детям материалами (в том числе с песком и водой);
- двигательную активность, в том числе развитие крупной и мелкой моторики, участие в подвижных играх и соревнованиях;
- эмоциональное благополучие детей во взаимодействии с предметно-пространственным окружением;
- возможность самовыражения детей.

Для детей младенческого и раннего возраста образовательное пространство предоставляет необходимые и достаточные возможности для движения, предметной и игровой деятельности с разными материалами.

**Трансформируемость** пространства дает возможность изменений предметно-пространственной среды в зависимости от образовательной ситуации, в том числе от меняющихся интересов и возможностей детей;

**Полифункциональность** материалов позволяет разнообразно использовать различные составляющих предметной среды: детскую мебель, маты, мягкие модули, ширмы, природные материалы, пригодные в разных видах детской активности (в том числе в качестве предметов-заместителей в детской игре).

**Вариативность** среды позволяет создать различные пространства (для игры, конструирования, уединения и пр.), а также разнообразный материал, игры, игрушки и оборудование, обеспечивают свободный выбор детей.

Игровой материал периодически сменяется, что стимулирует игровую, двигательную, познавательную и исследовательскую активность детей.

**Доступность** среды создает условия для свободного доступа детей к играм, игрушкам, материалам, пособиям, обеспечивающим все основные виды детской активности;

исправность и сохранность материалов и оборудования.

**Безопасность** предметно-пространственной среды обеспечивает соответствие всех ее элементов требованиям по надежности и безопасности их использования.

### Предметно-развивающая среда помещений и групповых комнат

Вид помещения	Основное предназначение	Оснащение
Коридоры ДОУ	Информационно-просветительская работа с сотрудниками ДОУ и родителями.	<ul style="list-style-type: none"> <li>➤ Стенды для родителей, визитка ДОУ.</li> <li>➤ Стенды для сотрудников</li> </ul>
Участки	<ul style="list-style-type: none"> <li>➤ Прогулки, наблюдения;</li> <li>➤ Игровая деятельность;</li> <li>➤ Самостоятельная двигательная деятельность</li> <li>➤ Трудовая деятельность.</li> </ul>	<ul style="list-style-type: none"> <li>➤ Прогулочные площадки для детей всех возрастных групп.</li> <li>➤ Игровое, функциональное, и спортивное оборудование.</li> <li>➤ Физкультурная площадка.</li> <li>➤ Дорожки для ознакомления дошкольников с правилами дорожного движения.</li> <li>➤ Огород, цветники.</li> </ul>
<b>Предметно-развивающая среда в группах</b>		
Микроцентр «Уголок природы»	Расширение познавательного опыта, его использование в трудовой деятельности	<ul style="list-style-type: none"> <li>➤ Календарь природы</li> <li>➤ Комнатные растения в соответствии с возрастными рекомендациям</li> <li>➤ Сезонный материал</li> </ul>

		<ul style="list-style-type: none"> <li>➤ Паспорта растений</li> <li>➤ Макеты</li> <li>➤ Литература природоведческого содержания</li> <li>➤ Материал для проведения элементарных опытов</li> <li>➤ Обучающие и дидактические игры по экологии</li> <li>➤ Инвентарь для трудовой деятельности</li> <li>➤ Природный и бросовый материал.</li> </ul>
Микроцентр «Уголок развивающих игр»	Расширение познавательного сенсорного опыта детей	<ul style="list-style-type: none"> <li>➤ Дидактический материал по сенсорному воспитанию</li> <li>➤ Дидактические игры</li> <li>➤ Настольно-печатные игры</li> <li>➤ Познавательный материал</li> <li>➤ Материал для детского экспериментирования</li> </ul>
Микроцентр «Строительная мастерская»	Проживание, преобразование познавательного опыта в продуктивной деятельности. Развитие ручной умелости, творчества. Выработка позиции творца	<ul style="list-style-type: none"> <li>➤ Напольный строительный материал;</li> <li>➤ Настольный строительный материал</li> <li>➤ Пластмассовые конструкторы (младший возраст- с крупными деталями)</li> <li>➤ Конструкторы с металлическими</li> </ul>

		<p>деталими- старший возраст</p> <ul style="list-style-type: none"> <li>➤ Схемы и модели для всех видов конструкторов – старший возраст</li> <li>➤ Мягкие строительно-игровые модули- младший возраст</li> <li>➤ Транспортные игрушки</li> <li>➤ Схемы, иллюстрации отдельных построек (мосты, дома, корабли, самолёт и др.).</li> </ul>
Микроцентр «Игровая зона»	Реализация ребенком полученных и имеющихся знаний об окружающем мире в игре. Накопление жизненного опыта	<ul style="list-style-type: none"> <li>➤ Атрибутика для с-р игр по возрасту детей («Семья», «Больница», «Магазин», «Школа», «Парикмахерская», «Библиотека»,</li> </ul>
Микроцентр «Уголок безопасности»	Расширение познавательного опыта, его использование в повседневной деятельности	<ul style="list-style-type: none"> <li>➤ Дидактические, настольные игры по профилактике ДТП</li> <li>➤ Дорожные знаки</li> <li>➤ Литература о правилах дорожного движения</li> </ul>
«Краеведческий уголок»	Расширение краеведческих представлений детей, накопление познавательного опыта	<ul style="list-style-type: none"> <li>➤ Государственная и Самарская символика</li> <li>➤ Наглядный материала: альбомы, картины, фотоиллюстрации и</li> </ul>

		<p>др.</p> <ul style="list-style-type: none"> <li>➤ Предметы народно-прикладного искусства</li> <li>➤ Предметы татарского быта</li> <li>➤ Детская художественной литературы</li> </ul>
Микроцентр «Книжный уголок»	Формирование умения самостоятельно работать с книгой, «добывать» нужную информацию.	<ul style="list-style-type: none"> <li><input type="checkbox"/> Детская художественная литература в соответствии с возрастом детей</li> <li><input type="checkbox"/> Наличие художественной литературы</li> <li><input type="checkbox"/> Иллюстрации по темам образовательной деятельности по ознакомлению с окружающим миром и ознакомлению с художественной литературой</li> <li>Тематические выставки</li> </ul>
Микроцентр «Театрализованный уголок»	Развитие творческих способностей ребенка, стремление проявить себя в играх-драматизациях	<ul style="list-style-type: none"> <li><input type="checkbox"/> Ширмы</li> <li><input type="checkbox"/> Элементы костюмов</li> <li><input type="checkbox"/> Различные виды театров (в соответствии с возрастом)</li> <li><input type="checkbox"/> Предметы декорации</li> </ul>
Микроцентр «Творческая мастерская»	Проживание, преобразование познавательного опыта в продуктивной деятельности. Развитие ручной умелости,	<ul style="list-style-type: none"> <li><input type="checkbox"/> Бумага разного формата, разной формы, разного тона</li> <li><input type="checkbox"/> Достаточное количество цветных карандашей, красок,</li> </ul>

	<p>творчества. Выработка позиции творца</p>	<p>кистей, тряпочек, пластилина (стеки, доски для лепки)</p> <ul style="list-style-type: none"> <li><input type="checkbox"/> Наличие цветной бумаги и картона</li> <li><input type="checkbox"/> Достаточное количество ножниц с закругленными концами, клея, клеенок, тряпочек, салфеток для аппликации</li> <li><input type="checkbox"/> Бросовый материал (фольга, фантики от конфет и др.)</li> <li><input type="checkbox"/> Место для сменных выставок детских работ, совместных работ детей и родителей</li> <li><input type="checkbox"/> Место для сменных выставок произведений изобразительного искусства</li> <li><input type="checkbox"/> Альбомы- раскраски</li> <li><input type="checkbox"/> Наборы открыток, картинки, книги и альбомы с иллюстрациями, предметные картинки</li> <li><input type="checkbox"/> Предметы народно – прикладного искусства</li> </ul>
<p>Микроцентр «Музыкальный уголок»</p>	<p>Развитие творческих способностей в самостоятельно-ритмической деятельности</p>	<ul style="list-style-type: none"> <li><input type="checkbox"/> Детские музыкальные инструменты</li> </ul> <p>(старший возраст)</p> <ul style="list-style-type: none"> <li><input type="checkbox"/> Магнитофон</li> <li><input type="checkbox"/> Музыкальные игрушки (озвученные, не озвученные)</li> <li><input type="checkbox"/> Игрушки- самоделки</li> <li><input type="checkbox"/> Музыкально-дидактические игры</li> </ul>

### 3.2. Организация режима пребывания детей в образовательном учреждении

*Ежедневная организации жизни и деятельности детей* осуществляется с учетом:

- построения образовательного процесса на адекватных возрасту формах работы с детьми: основной формой работы с детьми дошкольного возраста и ведущим видом деятельности для них является игра;
- решения программных образовательных задач в совместной деятельности взрослого и детей и самостоятельной деятельности детей не только в рамках непосредственно образовательной деятельности, но и при проведении режимных моментов в соответствии со спецификой дошкольного образования.

*Организация режима дня.*

- Полное и своевременное удовлетворение всех органических потребностей детей (в сне, питании).
- Тщательный гигиенический уход, обеспечение чистоты тела, одежды, постели.
- Привлечение детей к посильному участию в режимных процессах; поощрение самостоятельности и активности.
- Формирование культурно-гигиенических навыков.
- Эмоциональное общение в ходе выполнения режимных процессов.
- Учет потребностей детей, индивидуальных особенностей каждого ребенка.
- Спокойный и доброжелательный тон обращения, бережное отношение к ребенку, устранение долгих ожиданий, так как аппетит и сон малышей прямо зависят от состояния их нервной системы.

*Основные принципы* построения режима дня:

- Режим дня выполняется на протяжении всего периода воспитания детей в дошкольном учреждении, сохраняя последовательность, постоянство и постепенность.
- Соответствие правильности построения режима дня возрастным психофизиологическим особенностям дошкольника. Поэтому в ДОУ для каждой возрастной группы определен свой режим дня. В детском саду выделяют следующее возрастное деление детей по группам:
- Организация режима дня проводится с учетом теплого и холодного периода года

Правильный распорядок дня- рациональная продолжительность и разумное чередование различных видов деятельности и отдыха детей в течении суток.

В таблице приведен режим дня для разновозрастной группы

### 3.3 Распределение режимных моментов в течение дня в тёплый период

<b>Время</b>	<b>Режимные моменты</b>	<b>Содержание</b>
7.30-8.45	Мы рады видеть вас! Играем вместе!	Прием детей (на воздухе). Самостоятельная игровая деятельность детей. Индивидуально-коррекционная работа.
8.45-9.00	«На зарядку, как зайчата, по утрам бегут ребята»	Утренняя гимнастика
9.00-9.20	Приятного аппетита!	Завтрак: обучение правильно держать столовые приборы, обучение культуре еды
9.20-9.40	«Это время – время игр, будем сами мы играть»	Самостоятельная игровая деятельность детей.
9.40-12.30	Час свежего воздуха	Подготовка к прогулке. Прогулка. Возвращение с прогулки.
12.30-13.10	«Умывайся, не ленись – чистым за обед садись!» «Это время – для обеда, значит, нам за стол пора»	Воспитание культурно-гигиенических навыков. Обед: воспитание культуры еды.
13.10-15.00	«Это - время тишины, все мы крепко спать должны»	Сон с использованием музыкотерапии и чтением произведений художественной литературы.
15.00-15.15	«Это время – для здоровья. Закаляйся, детвора!»	Закаливающие процедуры. гимнастика после сна в группе.
15.15 – 15.30	«Это время простокваш, в это время – полдник наш»	Полдник: воспитание культуры еды
15.30-16.30	Час игры	Познавательная-игровая деятельность. Игры по интересам.
16.30-19.30	Час свежего воздуха До свидания	Прогулка в зависимости от погодных условий. Уход домой



### Распределение режимных моментов в течение дня в холодный период

<b>Время</b>	<b>Режимные моменты</b>	<b>Содержание</b>
7.30-8.25	Мы рады видеть вас! Играем вместе!	Прием детей Самостоятельная игровая деятельность детей. Индивидуально-коррекционная работа.
8.25-8.35	«На зарядку, как зайчата, по утрам бегут ребята»	Утренняя гимнастика (двигательная активность 10 минут)
8.40- 9.00	Приятного аппетита!	Завтрак: обучение правильно держать столовые приборы, обучение культуре еды
9.00- 10.50	Мир познания	Занятия по сетке: (двигательная активность: музыка, физическая культура –15, 20, 25, 30 мин; учебная нагрузка –15, 20, 25, 30 мин; перерыв между занятиями – 10 мин.)
10.50-11.10	Подготовка к прогулке	Навыки самообслуживания.
11.10-12.35	«Гуляй да присматривайся!»	Прогулка (двиг. активность 40,45 мин.)
12.35-13.15	«Умывайся, не ленись – чистым за обед садись!» «Это время – для обеда, значит, нам за стол пора»	Воспитание культурно-гигиенических навыков. Обед: воспитание культуры еды.
13.15-15.00	«Это - время тишины, все мы крепко спать должны»	Сон с использованием музыкотерапии и чтением произведений художественной литературы.
15.00-15.15	«Это время – для здоровья. Закаляйся, детвора!»	Закаливающие процедуры. гимнастика после сна в группе (двигательная активность 10, 15 минут)
15.15-15.30	«Это время простокваш, в это время – полдник наш»	Полдник: воспитание культуры еды
15.30-	Индивидуальная	Индивидуально-работа с детьми согласно графику

16.30	работа воспитателя с детьми. Игры	
16.30-17.30	Прогулка	Обучение навыкам самообслуживания. Прогулка (двигательная активность 40, 60 минут)
17.30-19.30	«Это время книжек и познавательных бесед»	Чтение художественной литературы, беседы с детьми по патриотическому воспитанию, ОБЖ, социальному развитию

### 3.4 Планирование образовательной деятельности при работе по пятидневной неделе

<b>Организованная образовательная деятельность</b>				
<b>Базовый вид деятельности</b>	<b>Периодичность</b>			
	<b>2 младшая группа</b>	<b>средняя группа</b>	<b>старшая группа</b>	<b>подготовительная группа</b>
<b>Физическая культура в помещении</b>	2 раза в неделю	2 раза в неделю	2 раза в неделю	2 раза в неделю
<b>Физическая культура на прогулке</b>	1 раз в неделю	1 раз в неделю	1 раз в неделю	1 раз в неделю
<b>Познавательное развитие</b>	2 раза в неделю	2 раза в неделю	3 раза в неделю	4 раза в неделю
<b>Развитие речи</b>	1 раз в неделю	1 раз в неделю	2 раза в неделю	2 раза в неделю
<b>Рисование</b>	1 раз в неделю	1 раз в неделю	2 раза в неделю	2 раза в неделю
<b>Лепка</b>	1 раз в две недели	1 раз в две недели	1 раз в две недели	1 раз в две недели
<b>Аппликация</b>	1 раз в две недели	1 раз в две недели	1 раз в две недели	1 раз в две недели
<b>Музыка</b>	2 раза в неделю	2 раза в неделю	2 раза в неделю	2 раза в неделю
<b>Итого</b>	10 занятий	10 занятий	13 занятий в	14 занятий в

	в неделю	в неделю	неделю	неделю
<b>Образовательная деятельность в ходе режимных моментов</b>				
<b>Утренняя гимнастика</b>	ежедневно	ежедневно	ежедневно	ежедневно
<b>Комплексы закаливающих процедур</b>	ежедневно	ежедневно	ежедневно	ежедневно
<b>Гигиенические процедуры</b>	ежедневно	ежедневно	ежедневно	ежедневно
<b>Ситуативные беседы</b>	ежедневно	ежедневно	ежедневно	ежедневно
<b>Чтение художественной литературы</b>	ежедневно	ежедневно	ежедневно	ежедневно
<b>Дежурства</b>	ежедневно	ежедневно	ежедневно	ежедневно
<b>Прогулки</b>	ежедневно	ежедневно	ежедневно	ежедневно
<b>Самостоятельная деятельность детей</b>				
<b>Игра</b>	ежедневно	ежедневно	ежедневно	ежедневно
<b>Самостоятельная деятельность в уголках развития</b>	ежедневно	ежедневно	ежедневно	ежедневно

### Продолжительность НОД\* детей в соответствии с возрастом

3-4 года	4-5 лет	5-6 лет	6-7 лет
15 мин	20 мин	25 мин	До 30 мин

\*НОД- непосредственно образовательная деятельность

## Кадровый состав

№	Должность	Образование	размер ставки	Квалификационная категория	Стаж работы
1.	воспитатель	высшее	0.75	высшая	26 лет
2.	воспитатель	высшее	0.75	высшая	33 года
3	помошник воспитателя	среднее	1	-	33 года

Профессиональные обязанности педагогов дошкольного образования в соответствии с Федеральным законом от 29.12.2012 3 273-ФЗ « Об образовании в Российской Федерации. глава 5, статья 48, педагогические работники ДОО обязаны:

- осуществлять свою деятельность на высоком профессиональном уровне, обеспечивать в полном объеме реализацию программы;
- соблюдать правовые. Нравственные и этические нормы, следовать требованиям профессиональной этики;
- уважать честь и достоинство обучающихся и других участников образовательных отношений;
- развивать познавательную активность, самостоятельность, творческие способности;
- применять педагогически обоснованные и обеспечивающие высокое качество образования формы, методы обучения и воспитания

Также педагоги повышают свой профессиональный уровень через посещения районных методических объединений, прохождение процедуры аттестации, самообразование, участвуют в конкурсах различных уровней, что способствует повышению профессионального мастерства, положительно влияет на развитие ДОУ

### 3.5 .Обеспечение методическими рекомендациями и средствами обучения и воспитания

#### Методическое обеспечение направлений развития ребенка.

М. А. Васильевой,  
Гербовой, Т. С. Комаровой

Линии развития	Программы	Технологии и методики
<p><b>технологии и пособия по образовательной области «Физическое развитие»</b></p>	<p>«Программа воспитания и обучения в детском саду» (2010) – комплексная программа под редакцией М. А. Васильевой, В. В. .</p>	<p>«Нетрадиционные занятия физкультурой в ДОУ» (Н. С. Голицина). «Сценарии спортивных праздников» (М. Ю. Каргушина). «Физическая культура – дошкольникам» (Л. А. Глазырина). «Естественно – научные наблюдения и эксперименты в д/с. Человек» (А. И. Иванова).</p>
<p><b>технологии и пособия по образовательной области «Социально-коммуникативное развитие»</b></p>	<p>«Программа воспитания и обучения в детском саду» (2010) – комплексная программа под редакцией М. А. Васильевой, В. В. Гербовой, Т. С. Комаровой.</p>	<p>«Ознакомление дошкольников с окружающей действительностью» (Н. В. Алешина). «Азбука общения» (Л. М. Щипицкая). «Моя страна!» (В. И. Натарова).</p>

<p><b>технологии и пособия по образовательной области «Речевое развитие».</b></p>	<p>«Программа воспитания и обучения в детском саду» (2010) – комплексная программа под редакцией М. А. Васильевой, В. В. Гербовой, Т. С. Комаровой.</p>	<p>«Развитие речи и творчества дошкольников» (под ред. О. С. Ушаковой). «  (А. И. Максаков).</p>
<p><b>технологии и пособия по образовательной области «Познавательное развитие»</b></p>	<p>«Программа воспитания и обучения в детском саду» (2010) – комплексная программа под редакцией М. А. Васильевой, В. В. Гербовой, Т. С. Комаровой. «Юный эколог» (Н.С. Николаева)</p>	<p>«Конспекты интегрированных занятий в подготовительной группе, в средней группе» (А. В. Аджи). «Неизведанное рядом» (занимательные опыты и эксперименты) (О.В.Дыбина) «</p>
<p><b>технологии и пособия пособий по образовательной области «Художественно-эстетическое развитие»</b></p>	<p>«Программа воспитания и обучения в детском саду» (2010) – комплексная программа под редакцией М. А. Васильевой, В. В. Гербовой, Т. С. Комаровой.</p>	<p>«Занятия по изобразительной деятельности в детском саду» (средняя, старшая, подготовительная группы) «Ладушки» (И. Каплунова, И. Новоскольцева). « «Праздники в детском саду» (Н. С. Захарова).</p>

### **3.6. Реализация комплексно-тематического принципа построения образовательного процесса.**

При организации воспитательно-образовательного процесса необходимо обеспечить единство воспитательных, развивающих и обучающих целей и задач, при этом следует решать поставленные цели и задачи, избегая перегрузки детей, на необходимом и достаточном материале, максимально приближаясь к разумному «минимуму». Построение образовательного процесса на комплексно-тематическом принципе с учетом интеграции образовательных областей дает возможность достичь этой цели.

С учетом основных видов организованной образовательной деятельности, согласно принципу интеграции развитие детей осуществляется при организации всех видов детской деятельности: игровой, коммуникативной, элементарной трудовой, двигательной, познавательно-исследовательской, изобразительной, конструктивной, музыкальной, восприятия художественной литературы и фольклора.

Такая организация учебно-воспитательного процесса позволяет реализовать следующие целевые ориентиры: «Любознательный, активный», «Эмоционально отзывчивый», «Овладевший средствами общения и способами взаимодействия со взрослыми и сверстниками», «Физически развитый, овладевший основными культурно-гигиеническими навыками», «Имеющий первичные представления о себе, природном и социальном мире», «Способный принимать самостоятельные решения, опираясь на свои знания и умения в различных видах деятельности», «Овладевший необходимыми умениями и навыками построения речевого высказывания», «Способный следовать социальным нормам поведения в различных видах деятельности».

При составлении комплексно-тематического планирования содержания организованной деятельности использовались *следующие образовательные области*:

- «Познавательное развитие»,
- «Речевое развитие»,
- «Социально-коммуникативное развитие»,
- «Художественно-эстетическое развитие»,
- «Физическое развитие»\*.

Творческий подход, мастерство и желание педагогов позволят реализовать программные цели и задачи в нестандартной форме, закладывая у детей старшего возраста опыт положительных эмоций от общения с миром знаний.

Система комплексных занятий рассчитана на год; образовательные ситуации и занятия распределены в соответствии с сеткой-расписанием. В рамках каждого занятия определены различные виды детской деятельности, отражающие интеграцию образовательных областей в том или ином (необходимом для конкретного случая) сочетании. В целом же комплекс представленных занятий охватывает содержание всех образовательных областей в соответствии с ФГОС ДО.

Комплексно - тематическое планирование каждой возрастной подгруппы изложено в **приложении № 2** Программы, утвержденное директором ГБОУ СОШ с. Новое Мансуркино.

### **3.6. Взаимодействие ДОО с социумом.**

В обществе долгие годы было принято считать, что детская дошкольная организация является «закрытым» учреждением, автономной системой. В современном мире невозможно выполнить главную задачу дошкольной организации - воспитать гармонично развитую личность - без взаимодействия с социумом. Именно в дошкольном возрасте закладываются многие качества, которые формируют личность человека: гражданственность, ответственность, способность выбора, уважение к людям независимо от их расовой принадлежности, возраста, пола и вероисповедания. Очень важно у детей дошкольного возраста сформировать не только определенный уровень знаний и умений, но и развивать личностные качества, базовые способности, социальные и культурные навыки, заложить основы экологической культуры, здорового образа жизни, безопасного поведения.

СП «Детский сад «Солнышко» является открытой организацией для межличностного и группового общения как для детей, так и для взрослых, расширять и укреплять взаимосвязи с жизнью, социокультурной средой, институтами воспитания, культуры, семьей, предприятиями, культурно-досуговыми учреждениями, общественными организациями, местными структурами власти.

Взаимодействие ДОО с социумом включает в себя: работу с государственными структурами и органами местного самоуправления; взаимодействие с учреждениями здравоохранения; взаимодействие с учреждениями образования, науки и культуры; с семьями воспитанников детского сада.



Взаимодействие с каждым из партнеров базируется на следующих принципах: добровольность, равноправие сторон, уважение интересов друг друга, соблюдение законов и иных нормативных актов.

### Направления работы с партнерами.

Социальные партнерами	Содержание работы
Сельская и школьная библиотеки	Приобщение ребенка к библиотеке, книге, чтению.
Сельский дом культуры	Организация и проведение праздников и мероприятий, связанных с социально – значимыми датами.
Медицинское учреждение с. Новое Мансуркино	Плановые мероприятия по здравоохранению, профилактические мероприятия, экскурсии для детей.

Организация взаимодействия между детским садом и социальными партнерами позволяет использовать максимум возможностей для развития детей.

Процесс социализации личности ребенка осуществляется в тесном контакте с социальными институтами.

#### **Центр диагностики и консультирования:**

формирует банк данных о детях дошкольного возраста от 0 до 7 лет с проблемами в развитии и их семьях. Проводит комплексное обследование, выдает заключение о развитии ребенка.

#### **Детская консультация ЦРБ ГР:**

Организует наблюдение за детьми раннего возраста; предоставляет информацию о детях раннего возраста «Центру диагностики и консультирования». Принимает участие в выявлении семей, воспитывающих детей раннего возраста, находящихся в кризисном или социально опасном положении и передают информацию в «Центр диагностики и консультирования».

### **3.7. Взаимодействие детского сада с семьей.**

#### **Основные цели и задачи**

Важнейшим условием обеспечения целостного развития личности ребенка является развитие конструктивного взаимодействия с семьей. Ведущая цель — создание необходимых условий для формирования ответственных взаимоотношений с семьями воспитанников и развития компетентности родителей (способности разрешать разные типы социально- педагогических ситуаций, связанных с воспитанием ребенка); обеспечение права родителей на уважение и понимание, на участие в жизни детского сада.

Родителям и воспитателям необходимо преодолеть субординацию, монологизм в отношениях друг с другом, отказаться от привычки критиковать друг друга, научиться видеть друг в друге не средство решения своих проблем, а полноправных партнеров, сотрудников.

### **Основные задачи взаимодействия детского сада с семьей:**

- изучение отношения педагогов и родителей к различным вопросам воспитания, обучения, развития детей, условий организации разнообразной деятельности в детском саду и семье;
- знакомство педагогов и родителей с лучшим опытом воспитания в детском саду и семье, а также с трудностями, возникающими в семейном и общественном воспитании дошкольников;
- информирование друг друга об актуальных задачах воспитания и обучения детей и о возможностях детского сада и семьи в решении данных задач;
- создание в детском саду условий для разнообразного по содержанию и формам сотрудничества, способствующего развитию конструктивного взаимодействия педагогов и родителей с детьми;
- привлечение семей воспитанников к участию в совместных с педагогами мероприятиях, организуемых в районе (городе, области);
- поощрение родителей за внимательное отношение к разнообразным стремлениям и потребностям ребенка, создание необходимых условий для их удовлетворения в семье.

### **План взаимодействия педагогического коллектива с семьями воспитанников**

<b>№</b>	<b>Мероприятия</b>	<b>Сроки</b>	<b>Ответственные</b>
<b>1.</b>	Заключение договоров с родителями (законными представителями )	Сентябрь	Директор школы делопроизводитель
<b>2.</b>	Составление плана работы родительского комитета ДОО	Сентябрь	воспитатель Председатель

			родительского комитета
3.	Проведение общего родительского собрания ДОО	Октябрь Февраль Апрель Май	Воспитатели
4.	Проведение групповых родительских собраний	В течение года	Воспитатели
5.	Пополнение банка данных о семьях воспитанников	Сентябрь	Воспитатели
6.	День открытых дверей	Сентябрь	Воспитатели
7.	Заполнение социального паспорта групп ДОО	Октябрь	Воспитатели
8.	Консультации для родителей по основным направлениям ДОО	Еженедельно	Воспитатели
9.	Участие родителей в спортивных соревнованиях: «А ну-ка, мамочки», «Веселые старты», «А ну-ка, папочки», «Неделя Здоровья»	Ноябрь Январь Февраль Апрель	Воспитатели
10.	Анкетирование «Давайте познакомимся»	Сентябрь	Воспитатели
11.	Участие родителей в конкурсах: «Осенняя фантазия», «Новогодняя газета», «Зимняя сказка», «Весенняя фантазия»	Октябрь Декабрь Январь Апрель	Воспитатели
12.	Участие родителей в мероприятиях: «Здравствуй, Осень золотая», «В гостях у Дедушки Мороза», «Мамин праздник»	Октябрь Декабрь Март	Воспитатели
13.	Участие родителей в проектной деятельности, проводимых в ДОО	В течение года	Воспитатели
14.	Оформление информационного стенда «Для вас, родители»	Ежемесячно	воспитатель
15.	Фотовыставки «Моя мама», «Мой папа», «Я и мой питомец»	Октябрь Ноябрь Февраль	Воспитатели
16.	Участие родителей в театральных представлениях	В течение года	Воспитатели
17.	Создание видеотеки по работе ДОО	В течение года	Воспитатели
18.	Участие родителей в	Ноябрь	Воспитатели

	изготовлении кормушек и скворечников	Апрель	
19.	Участие родителей в оформлении пространственно-развивающей среды	В течение года	Воспитатели
20.	Анкетирование «Удовлетворенность родителей»	Май	Воспитатели

## **V. Дополнительный раздел**

### **КРАТКАЯ ПРЕЗЕНТАЦИЯ ОБРАЗОВАТЕЛЬНОЙ ПРОГРАММЫ**

Образовательная программа СП « Детский сад «Солнышко» ГБОУ СОШ с.Новое Мансуркино разработана в соответствии с ФГОС дошкольного образования.

Программа направлена на разностороннее развитие детей с 2 месяцев до 7 лет с учётом их возрастных и индивидуальных особенностей, в том числе достижение детьми дошкольного возраста уровня развития, необходимого и достаточного для успешного освоения ими образовательных программ начального общего образования, на основе индивидуального подхода к детям дошкольного возраста и специфичных для детей дошкольного возраста видов деятельности. Программа определяет комплекс основных характеристик дошкольного образования (объём, содержание и планируемые результаты в виде целевых ориентиров дошкольного образования), требования к условиям реализации Программы.

Программа направлена на создание условий развития ребёнка, открывающих возможности для его позитивной социализации, его личностного развития, развития инициативы и творческих способностей на основе сотрудничества со взрослыми и сверстниками и соответствующими возрасту видами деятельности (игры, познавательной и исследовательской деятельности, в форме творческой активности, обеспечивающей художественно – эстетическое развитие ребёнка); на создание развивающей образовательной среды, которая представляет собой систему условий социализации и индивидуализации детей.

Содержание Программы обеспечивает развитие личности, мотивации и способностей детей в различных видах деятельности и охватывает следующие направления развития и образования детей (образовательные

области): социально-коммуникативное развитие; познавательное развитие; художественно-эстетическое развитие; физическое развитие.

Программа включает три основных раздела: целевой, содержательный и организационный.

**Целевой раздел** включает в себя пояснительную записку и планируемые результаты освоения программы. Результаты освоения образовательной программы представлены в виде целевых ориентиров дошкольного образования, которые представляют собой социально-нормативные возрастные характеристики возможных достижений ребёнка на этапе завершения уровня дошкольного образования:

ребёнок овладевает основными культурными способами деятельности, проявляет инициативу и самостоятельность в разных видах деятельности – игре, общении, познавательно-исследовательской деятельности, конструировании и др.; способен выбирать себе род занятий, участников по совместной деятельности;

ребёнок обладает установкой положительного отношения к миру, к разным видам труда, другим людям и самому себе, обладает чувством собственного достоинства; активно взаимодействует со сверстниками и взрослыми, участвует в совместных играх. Способен договариваться, учитывать интересы и чувства других, сопереживать неудачам и радоваться успехам других, адекватно проявляет свои чувства, в том числе чувство веры в себя, старается разрешать конфликты;

ребёнок обладает развитым воображением, которое реализуется в разных видах деятельности, и прежде всего в игре; ребёнок владеет разными формами и видами игры, различает условную и реальную ситуации, умеет подчиняться разным правилам и социальным нормам;

ребёнок достаточно хорошо владеет устной речью, может выразить свои мысли и желания, может использовать речь для выражения своих мыслей, чувств и желаний, построения речевого высказывания в ситуации общения, может выделять звуки в словах, у ребёнка складываются предпосылки грамотности;

у ребёнка развита крупная и мелкая моторика; он подвижен, вынослив, владеет основными движениями, может контролировать свои движения и управлять ими;

ребёнок способен к волевым усилиям, может следовать социальным нормам поведения и правилам в разных видах деятельности, во взаимоотношениях со взрослыми и сверстниками, может соблюдать правила безопасного поведения и личной гигиены;

ребёнок проявляет любознательность, задаёт вопросы взрослым и сверстникам, интересуется причинно-следственными связями, пытается самостоятельно придумывать объяснения явлениям природы и поступкам людей; склонен наблюдать, экспериментировать. Обладает начальными знаниями о себе, о природном и социальном мире, в котором он живёт;

знаком с произведениями детской литературы, обладает элементарными представлениями из области живой природы, естествознания, математики, истории и т.п.;

ребёнок способен к принятию собственных решений, опираясь на свои знания и умения в различных видах деятельности.

**Содержательный раздел** представляет общее содержание Программы, обеспечивающее полноценное развитие личности детей.

Программа состоит из обязательной части и части, формируемой участниками образовательных отношений (вариативная часть). *Обязательная часть* Программы отражает комплексность подхода, обеспечивая развитие детей во всех пяти образовательных областях. Обязательная часть разработана на основе примерной основной общеобразовательной программы дошкольного образования «От рождения до школы» (Н.Е.Веракса, Т.С.Комарова, М.А.Васильева)

Вариативная часть отражает развитие детей в патриотическом направлении. Выбор данного направления для части, формируемой участниками образовательного процесса, соответствует потребностям и интересам детей, а также возможностям педагогического коллектива.

**Организационный раздел** содержит описание материально-технического обеспечения Программы, включает распорядок и режим дня, а также особенности традиционных событий, праздников, мероприятий; особенности организации предметно-пространственной среды, особенности взаимодействия педагогического коллектива с семьями воспитанников.

Цель взаимодействия педагогического коллектива ДООУ с семьёй заключается в обеспечении разносторонней поддержки воспитательного потенциала семьи, помощи родителям в осознании самоценности дошкольного периода детства как базиса для всей последующей жизни человека.

Взаимодействие с родителями (законными представителями) по вопросам образования ребёнка происходит через непосредственное вовлечение их в образовательную деятельность, посредством создания образовательных проектов совместно с семьёй на основе выявления потребностей и поддержки образовательных инициатив семьи.

Эффективное взаимодействие педагогического коллектива ДООУ и семьи возможно только при соблюдении комплекса психолого-педагогических условий:

- поддержка эмоциональных сил ребёнка в процессе его взаимодействия с семьёй, осознание ценности семьи как «эмоционального тыла» для ребёнка;

- учёт в содержании общения с родителями разнородного характера социокультурных потребностей и интересов;

- нацеленность содержания общения с родителями на укрепление детско-родительских отношений;

- сочетание комплекса форм сотрудничества с методами активизации и развития педагогической рефлексии родителей;

- практическая направленность психолого-педагогических технологий сотрудничества с семьями на овладение родителями разными видами контакта и общения с ребёнком (вербального, невербального, игрового).

Принципы руководства взаимодействием общественного и семейного воспитания:

- ценностного отношения к детству как части духовной жизни семьи, что является источником развития и ребёнка, и взрослого.

- деятельностный в отношениях «педагог-семья».

- интеграции внешних и внутренних факторов повышения воспитательного потенциала семьи.

- доверительных отношений в системе «семья - ДОУ», включающий готовность сторон доверять компетентности друг друга.

- разграничение ответственности между педагогом и родителем как партнёрами по общению, каждый из которых несёт персональную долю ответственности в рамках своей социальной роли.

- комплексности: целостное видение воспитательной компетентности родителей.

- системности: связан с упорядоченностью периодов развития воспитательного потенциала семьи от подготовки к будущему родительству к воспитанию его в разных периодах детства.

### **Формы и активные методы сотрудничества с родителями:**

1. Родительские собрания.

2. Консультации.

3. Совместные праздники.

4. Семейные клубы.

5. Семейная гостиная.

6. Акции.

7. Конкурсы.

8. Оформление родительских уголков.

9. Анкетирование.

10. Размещение информации на сайте ДОУ и т.д.

Слайды Структура X

1

2

3


4

5

Структурное подразделение «Детский сад «Солнышко» государственного бюджетного общеобразовательного учреждения средней общеобразовательной школы с. Новое Мансуркино муниципального района Похвистневский Самарской области СП » Детский сад «Солнышко»

Основная общеобразовательная программа – образовательная программа дошкольного образования структурного подразделения «Детский сад «Солнышко» государственного бюджетного общеобразовательного учреждения Самарской области средней общеобразовательной школы с. Новое Мансуркино м.р. Похвистневский Самарской области

elenaranko.ucoz.ru



Слайды Структура X

6

7

8


9

10

Основные задачи образовательных областей

- Социально – коммуникативное развитие:
  - Присвоение норм и ценностей, принятых в обществе, включая моральные и нравственные ценности.
  - Развитие общения и взаимодействия ребенка со взрослыми и сверстниками.
  - Становление самостоятельности, целенаправленности и саморегуляции собственных действий.
- *Познавательное развитие*
- Развитие интересов детей, любознательности и познавательной мотивации.
- Формирование познавательных действий, становление сознания.
- Развитие воображения и творческой активности.
- Формирование первичных представлений о себе, других людях, объектах окружающего мира, их свойствах и отношениях (форме, цвете, размере, материале, звучании, ритме, тепе, количестве, числе, части и целом, пространстве и времени, движении и покое, причинах и следствиях и др.),

elenaranko.ucoz.ru





Слайды Структура

11. Основные этапы разработки программы

12. Основные этапы разработки программы

13. Кадровый состав

14. Взаимодействие детского сада с семьей

15. Структура образовательной программы

16. Основные этапы разработки программы

Прямую речь

## Заголовок слайда

Нормативной базой для составления Программы СП «Детский сад «Солнышко» являются:

- Федеральный закон от 29.12.2012 № 273-ФЗ «Об образовании в Российской Федерации»;
- Федеральный государственный образовательный стандарт дошкольного образования (Утвержден приказом Министерства образования и науки Российской Федерации от 17 октября 2013 г. N 1155 г. Москва);
- «Порядок организации и осуществления образовательной деятельности по основным общеобразовательным программам – образовательным программам дошкольного образования» (приказ Министерства образования и науки РФ от 30 августа 2013 года №1014 г. Москва);
- Санитарно-эпидемиологические требования к устройству, содержанию и организации режима работы дошкольных образовательных организаций» (Утверждены постановлением Главного государственного санитарного врача Российской Федерации от 15 мая 2013 года №26 «Об утверждении СанПиН» 2.4.3049-13);
- Устав ГБОУ СОШ с. Новое Мансуркино м. р. Похвистневский Самарской области. Программа сформирована как программа психолого-педагогической поддержки позитивной социализации и индивидуализации, развития личности детей дошкольного возраста и определяет комплекс основных характеристик дошкольного образования (объем, содержание и планируемые результаты в виде целевых ориентиров дошкольного образования).
  - Обязательная часть Программы разработана *в соответствии* с ФГОС ДО, *с учетом* Примерной основной образовательной программы дошкольного образования (одобрена решением федерального учебно-методического объединения по общему образованию (протокол от 20 мая 2015 г. № 2/15)) и *на основе* комплексной программы на основе программы «От рождения до школы: Примерная образовательная программа дошкольного образования». – М.МОЗАИКА – СИНТЕЗ, 2014. Научный руководитель - доктор психологических наук, профессор Н.Е. Веракса.

elenaranko.ucoz.ru

Обеспечение реализации образовательных областей в парциальных программах, используемых в СП «Солнышко» ГБОУ СОШ с. Новое Мансуркино

### Юный эколог

#### **Целью программы является процесс:**

- Развития у детей потребностей в здоровом образе жизни.
- Воспитание экогуманистического отношения к природе, воспитание у дошкольников экологической культуры.

**В связи с этим основными задачами экологического воспитания дошкольников являются:**

- Формирование элементов экологического сознания.
- Формирование практических навыков и умений по уходу за живыми существами и некоторых способов охраны природы.
- Формирование осознанно – правильного отношения и бережливости к природе.
- Воспитание культуры поведения и деятельности.
- Расширение и обобщение знаний детей об основах ЗОЖ и Основах безопасности жизнедеятельности.

#### **Формы организации работы:**

- Непосредственно образовательная деятельность 1 раз в месяц по 20-30 минут;
- Индивидуальные занятия с детьми, имеющими низкий уровень развития экологических представлений под руководством воспитателя;
- Создание предметно-развивающей среды для самостоятельных игр и упражнений детей.
- Включение отдельных игр и упражнений в занятия специалистов: учителя - логопеда, педагога - психолога, музыкального руководителя.

#### **Взаимосвязанные направления:**

- Развитие элементарных математических представлений;
- Подвижные игры с ориентировкой в пространстве
- Игровая деятельность
- Овладение сенсорными эталонами
- Игры и упражнения с мозаикой, конструкторами, аппликация, рисование.
- Речевые упражнения, требующие использования пространственных

предлогов и наречий.

### Развивающие зоны младшей группы.

Микро-зона, центр	Оборудование и примерные наименования	Цели
<p>Экологический центр</p>	<p><b>Центр воды и песка</b></p> <p>1. Природный материал: песок, вода, глина, камешки, ракушки, деревяшки, различные плоды.</p> <p>2. Емкости разной вместимости, ложки, лопатки, палочки, воронки, сито, игрушки резиновые и пластмассовые для игр с водой.</p> <p>3. Зеркальце для игр с солнечным зайчиком.</p> <p>4. Предметы для игр с тенью.</p> <p>5. Лупы, «волшебные» очки – цветные «стеклышки» (из пластмассы).</p> <p><b>Уголок природы</b></p> <p>1. Комнатные растения: 3-4 видов с крупными кожистыми листьями, типичным прямостоячим стеблем, крупными яркими цветами. Одно из растений должно быть в двух экземплярах, для того чтобы дети могли учиться находить одинаковые растения.</p> <p>Рекомендуемые растения:</p>	<p>1. Расширение чувственного опыта детей, стимуляция тонких движений руки.</p> <p>2. Развитие умения экспериментировать с разными материалами.</p> <p>1. Формирование знаний о комнатных растениях.</p> <p>2. Формирование понимания о необходимости ухода за растениями и животными.</p>
<p>Экологический</p>		

центр	<p>фикус – хороший очиститель воздуха, бегония вечноцветущая – борется с заболеваниями верхних дыхательных путей, бальзамин, колеус, фуксия гибридная.</p> <p>2. Леечки, палочки для рыхления почвы, опрыскиватель, тряпочки, фартуки.</p> <p><b>Календарь природы</b></p> <p>Состоит из 2-4 страниц: картина с изображением времени года; лист наблюдений за погодой – используют сюжетные картинки или фотографии с изображением деятельности детей в разное время года; лист наблюдения за птицами – карточки с птицами, которых видели, ставят в кормушку. Перед выходом на прогулку одевают дидактическую куклу по сезону и ставят ее в календарь природы.</p>	<p>1. Развитие наблюдательности.</p> <p>2. Формирование умения определять состояние погоды.</p>
-------	---------------------------------------------------------------------------------------------------------------------------------------------------------------------------------------------------------------------------------------------------------------------------------------------------------------------------------------------------------------------------------------------------------------------------------------------------------------------------------------------------------------------------------------------------------------------------------------------------------------------------------------------------------------------	-------------------------------------------------------------------------------------------------

### Развивающие зоны средней группы.

Микро-зона, центр	Оборудование и примерные наименования	Цели
Экологический центр	<p><b>Центр воды и песка</b></p> <p>1. Стол с углублениями для воды и песка, с рабочей поверхностью из пластика или пластмассовые тазики,</p>	<p>1. Расширение чувственного опыта детей, стимуляция тонких движений руки.</p> <p>2. Развитие умения экспериментировать с разными материалами.</p>

<p>Экологический центр</p>	<p>пластиковый коврик, халатики, нарукавники.</p> <p>2. «Волшебный сундучок», «Кладовая лесовичка» Природный материал: песок, вода, глина, камешки, ракушки, деревяшки, различные плоды, кора, перышки, шишки, листочки.</p> <p>3.Емкости разной вместимости, ложки, лопатки, палочки, воронки, сито, игрушки для игр с водой, формочки.</p> <p>4.Плавающие и тонущие, металлические и неметаллические предметы, магнит, ветряные мельницы (вертушки).</p> <p>5.Приборы: микроскоп, лупа, песочные весы, компас, разные термометры.</p> <p>6.Зеркальце для игр с солнечным зайчиком.</p> <p><b>Уголок природы</b></p> <p>1.Рекомендуемые растения: бегония-рекс, бегония вечно-цветущая (различные бегонии – борются с заболеваниями верхних дыхательных путей), бальзамин,</p>	<p>3.Обогащение знаний о свойствах природных материалов.</p> <p>1.Формирование знаний о комнатных растениях.</p> <p>2.Формирование представлений о потребностях растений.</p> <p>3.Овладение несложными умениями: поддерживать растения в чистоте, правильно поливать его, кормить рыб.</p> <p>4.Воспитывать бережное отношение к животным и растениям.</p> <p>1.Развитие наблюдательности,восп-</p>
----------------------------	---------------------------------------------------------------------------------------------------------------------------------------------------------------------------------------------------------------------------------------------------------------------------------------------------------------------------------------------------------------------------------------------------------------------------------------------------------------------------------------------------------------------------------------------------------------------------------------------------------------------------------------------------------------------------------------------------------------------------------------------------------------------------------	------------------------------------------------------------------------------------------------------------------------------------------------------------------------------------------------------------------------------------------------------------------------------------------------------------------------------------------------------------------------------------------------------

	<p>традесканция, алоэ ( фитонцидное растение) или агава, аспарагус – поглощает тяжелые металлы, фикус – хороший очиститель воздуха.</p> <p>2.Леечки, палочки для рыхления почвы, опрыскиватель, тряпочки, кисточки для протирания листьев, фартуки.</p> <p><b>Календарь природы</b></p> <p>1.Картина сезона, модели года и суток.</p> <p>2.Календарь с моделями значками (ясно, пасмурно, дождливо, облачно и т.п.) и указывающей на них передвигающейся стрелкой.</p>	<p>приятия, творческих способностей.</p> <p>2.Совершенствование умения определять состояние погоды.</p>
--	------------------------------------------------------------------------------------------------------------------------------------------------------------------------------------------------------------------------------------------------------------------------------------------------------------------------------------------------------------------------------------------------------------------------------------------------------------------------	---------------------------------------------------------------------------------------------------------

### Развивающие зоны в старшей группе.

Микро-зона, центр	Оборудование и примерные наименования	Цели
Экологический центр	<p><b>Центр воды и песка</b></p> <p>1.Стол с углублениями для воды и песка, с рабочей поверхностью из пластика; пластиковый коврик, халатики, нарукавники.</p> <p>2.Природный материал: глина, камешки, ракушки, минералы, различные</p>	<p>1.Создание оптимальных условий для формирования всесторонних представлений об окружающей действительности, ее объектах и явлениях с использованием всех видов восприятия детей.</p> <p>2.Расширение чувственного опыта детей.</p>

<p>Экологический центр</p>	<p>семена и плоды, кора деревьев, мох, листья и т. п.).</p> <p>3. Сыпучие продукты: горох, манка, мука, соль, сахарный песок, крахмал.</p> <p>4. Емкости разной вместимости (набор мелких стаканов, набор прозрачных сосудов разных форм и объемов), ложки, лопатки, палочки, воронки, сито, сообщающиеся сосуды.</p> <p>5. Разнообразные доступные приборы: разные лупы, микроскоп, цветные и прозрачные «стеклышки» (из пластмассы), набор стеклянных призм (для эффекта радуги), компас, бинокли.</p> <p>6. Различные часы.</p> <p>7. Набор зеркал для опытов с симметрией, для исследования отражательного эффекта.</p> <p>8. Набор для опытов с магнитом.</p> <p>9. Вертушки разных размеров и конструкций (для опытов с воздушными потоками), флюгер, воздушный змей, ветряная мельница (модель).</p>	<p>3. Формирование первичных естественно-научных представлений.</p> <p>4. Развитие наблюдательности, любознательности, активности, мыслительных операций.</p> <p>5. Формирование способов познания путем сенсорного анализа.</p> <p>6. Повышение интереса к экспериментальной деятельности.</p> <p>1. Расширение представлений об условиях, необходимых для роста и развития растений.</p> <p>2. Обогащение знаний о комнатных растениях.</p> <p>3. Овладение умениями ухода за комнатными растениями и аквариумными рыбками.</p> <p>4. Формирование умений</p>
----------------------------	-------------------------------------------------------------------------------------------------------------------------------------------------------------------------------------------------------------------------------------------------------------------------------------------------------------------------------------------------------------------------------------------------------------------------------------------------------------------------------------------------------------------------------------------------------------------------------------------------------------------------------------------------------------------------------------------------------------------------------------------------------------------------------------------------------------	-----------------------------------------------------------------------------------------------------------------------------------------------------------------------------------------------------------------------------------------------------------------------------------------------------------------------------------------------------------------------------------------------------------------------------------------------------------------------------------------------------------------------------------------------------------------



	<p>10. Коллекции минералов, тканей, бумаги, семян и плодов, растений (гербарий).</p> <p>11. Схемы, модели, таблицы с алгоритмами выполнения опытов.</p> <p><b>Уголок природы</b></p> <p>Лейки, опрыскиватель, палочки для рыхления почвы, кисточки, тряпочки, фартуки.</p> <p><b>Календарь природы</b></p>	<p>дифференцировать растения на светлюбивые и теневыносливые, влаголюбивые и засухоустойчивые.</p> <p>5. Воспитание бережного отношения к растительному и животному миру.</p>
--	------------------------------------------------------------------------------------------------------------------------------------------------------------------------------------------------------------------------------------------------------------------------------------------------------------	-------------------------------------------------------------------------------------------------------------------------------------------------------------------------------

### **Интеграция в воспитательно-образовательном процессе ДООУ по программе «Юный эколог»**

Чем младше ребенок, тем менее дифференцировано его развитие. Наиболее эффективно образовательные задачи решаются в том случае, когда педагог целенаправленно использует интегративный подход при организации образовательного процесса.

Согласно принципу интеграции, экологическое воспитание детей осуществляется не только в процессе специфических игр и занятий, но и при организации всех видов детской деятельности через физкультминутки, дидактические игры, подвижные игры, математику, конструирование и пр.

Педагогу следует целенаправленно организовывать образовательный процесс так, чтобы задачи экологического образования решались во всех видах детской деятельности. Такой подход не только способствует экологическому воспитанию, но и помогает более успешному решению остальных образовательных задач.

С другой стороны, в процессе образовательной деятельности по экологическому развитию следует обращать внимание на одновременное решение задач других образовательных областей:

- формирование навыков безопасного поведения в природе («Безопасность»);

- создание педагогических ситуаций и ситуаций морального выбора, развитие нравственных качеств, поощрение проявлений умелости, находчивости, взаимовыручки, выдержки и пр., побуждение детей к самооценке и оценке действий и поведения сверстников («Социализация»);
- участие детей в расстановке и уборке инвентаря и оборудования после экспериментирования и др. («Труд»);
- активизация мышления детей (через самостоятельный выбор игры, оборудования и пр.), специальные упражнения, закрепляющие знания об окружающем, просмотр и обсуждение познавательных книг, фильмов о животных, растениях, здоровом образе жизни и пр. («Познание»);
- проговаривание действий и называние упражнений, поощрение речевой активности детей в процессе поисковой деятельности и экспериментирования, обсуждение пользы закаливания и занятий физической культурой («Коммуникация»);
- игры и упражнения под тексты стихотворений, потешек, считалок и других литературных произведений экологического характера («Чтение художественной литературы»);
- привлечение внимания дошкольников к эстетической стороне внешнего вида детей и воспитателя, оформления помещения; использование изготовленных детьми поделок из природного и бросового материала, рисование, лепка, аппликация по тематике экологического образования («Художественное творчество»);
- игры и упражнения под музыку, пение; проведение экологических игр и соревнований под музыкальное сопровождение; развитие артистических способностей в играх имитационного характера и т.д. («Музыка»);
- проведение бесед, игр, создание различных ситуаций по организации здорового образа жизни («Здоровье»);
- организация подвижных игр, спортивных праздников и комплексных спортивных развлечений экологической направленности, походы в природу («Физическая культура»)

Обеспечение реализации образовательных областей в парциальных программах, используемых в СП «Солнышко»

**«Основы безопасности детей дошкольного возраста» Авдеевой Н.Н.,  
Князевой О.Л., Стеркиной Р.Б..**

Цель программы: формирование у детей знаний о правилах безопасного поведения и здоровом образе жизни.

. В содержание включено шесть разделов: «Ребенок и другие люди», «Ребенок и природа», «Ребенок дома», «Здоровье ребенка», «Эмоциональное благополучие ребенка», «Ребенок на улицах города». При реализации этой программы идет обучение с учетом индивидуальных и возрастных особенностей детей, социокультурных различий, своеобразия домашних и бытовых условий городской и сельской местности. На занятиях по ОБЖ дети тренируются самостоятельно разбираться в ситуации и реагировать на неё, опираясь на полученные ранее знания и собственный опыт. Ребёнок овладевает способностью быть предусмотрительным, оценивать и анализировать ситуацию, видеть возможные последствия тех или иных действий.

Перспективное планирование по программе «Основы безопасности детей дошкольного возраста» авт. Р.Б. Стеркина, О.Л. Князева, Н.Н. Авдеева

**Цель:** воспитание у ребенка навыков адекватного поведения в различных неожиданных ситуациях, самостоятельности и ответственности за свое поведение. Программа предполагает решение важнейшей социально-педагогической задачи — воспитание у ребенка навыков адекватного поведения в различных непредвиденных и стандартных ситуациях. В содержание включено шесть разделов: «Ребенок и другие люди», «Ребенок и природа», «Ребенок дома», «Здоровье ребенка», «Эмоциональное благополучие ребенка», «Ребенок на улицах города». При реализации этой программы идет обучение с учетом индивидуальных и возрастных особенностей детей, социокультурных различий, своеобразия домашних и бытовых условий городской и сельской местности. На занятиях по ОБЖ дети тренируются самостоятельно разбираться в ситуации и реагировать на неё, опираясь на полученные ранее знания и собственный опыт. Ребёнок овладевает способностью быть предусмотрительным, оценивать и анализировать ситуацию, видеть возможные последствия тех или иных действий.

Программные задачи.

## Сентябрь.

Уточнить представления детей об источниках опасности в доме, о правилах пользования бытовой техникой. Объяснить детям, что есть предметы, которыми категорически запрещается пользоваться (спички, газовые плиты, печка, электрические розетки, включенные электроприборы). Закрепить представление об острых предметах колющих и режущих.

Закрепить знания о том, что улица делится на две части: тротуар и проезжая часть. Закрепить знания о безопасном поведении на дороге.

Развивать наблюдательность к дорожным знакам и работе светофора.

Используемый материал:

Литература: С. Маршак «Кошкин дом»

К. Чуковский «Путаница»

Г. Цифирова «Жил на свете слоненок»

А. Усачева «Домик у перехода»

Г. Блинов «Непослушный СТО бед»

Альбомы: Электробытовая техника

Плакаты – картинки «Не играй с огнем»

Настольные игры: «Один дома»

«Лото осторожности»

Макет улицы, дорожные знаки

Дидактическая игра: Раз, два, три – что может быть опасно найди.

«Мы в автобусе»

«Транспорт»

«Угадай на чем повезёшь»

«Приключение светофорика»

«Как правильно вести себя на дороге»

Работа с родителями: Папка – передвижка «Обеспечение безопасного поведения детей в быту»

«Один дома»

## Октябрь.

Познакомить детей с правилами этичного и безопасного поведения в городском транспорте.

Учить составлять рассказ о транспортном средстве.

Дополнить представление об улице новыми сведениями: Дома на ней имеют разное назначение, в одних живут люди, в других находятся учреждения – магазины, почта и т.д.

Закрепить знание о том, что на улице есть тротуары по которым ходят люди, и дороги по которым движется транспорт.

Используемый материал

Литература: В. Мирясов «Стихи о транспорте»

С. Маршак «Светофор»

Загадки о транспорте.

Картинки «Кто ездит в автобусе»

Альбомы «Правила дорожного движения для малышей» (с наклейками)

Дидактические игры: «Кому в автобусе уступить место?» «Расположи правильно дорожные знаки», «Правильно - неправильно», «Подбери по цвету»

Настольные игры: «Дорожные знаки»

«Азбука безопасности на улице»

Энциклопедии: «Первая книга о технике»

«Почемучка»

Работа с родителями: Консультация на тему «Страхи у детей» Папка – передвижка «Мы и наши внуки».

### Ноябрь.

Познакомить детей с тем, как устроено тело человека. Дать первоначальное представление о строении человеческого организма и функциях его основных органов.

Закрепить знание детей об опасных предметах на кухне. Представление об органах чувств.

Дать представление о роли огня в жизни человека.

Закрепить знание о назначении светофора на дороге и всех его цветов в отдельности. Дать представление о таком знаке как «Подземный переход».

Знакомить с «Островком безопасности» и его назначением на дороге.

Закрепить правило поведения в общественном транспорте.

Художественная литература: Г. Блинов «Непослушный СТО бед»

В. Головки «Правила движения».

Энциклопедии: «Тело человека»

«Все обо всем».

Настольные игры: «Что у нас внутри»

«Знакомые незнакомцы»

Дидактические игры: «Пешеходы и транспорт», «Знай и выполняй правила движения», «Как правильно вести себя на дороге» «Поведение в транспорте», «Как правильно перейти проезжую часть»

Работа с родителями: Консультация «Приучать детей к домашнему труду»,

Папка – передвижка «Как учить ребенка безопасному поведению».

### Декабрь

Помочь детям хорошо запомнить основную группу пожароопасных предметов, которыми нельзя самостоятельно пользоваться как в городе, так и в сельской местности.

Познакомить детей с номером «01» по которому надо позвонить в случае пожара.

Формировать представление о поведении при угрозе пожара.

Закрепить знания о безопасном поведении на дороге (проезжей части) и на тротуаре. Расширять представления о правилах поведения в общественном транспорте.

Формировать знания о труде водителя.

Художественная литература: С. Маршак «Пожар», С. Маршак «Рассказ о неизвестном герое», С. Маршак «Кошкин дом», А. Усачев «Дорожная песня», Чтение «Стихи про знаки»

Настольная игра: «Лото осторожности», «Будь осторожен» «Дорожные знаки», «Азбука безопасности на улице»

Дидактические игры: «Теремок»

«Опасные хлопушки»

«Мой любимый вид транспорта»

«Как вести себя в транспорте»

«Выставка машин».

Работа с родителями: Папка – передвижка «Что бы праздник был праздником»

### Январь.

Научить детей заботиться о своем здоровье, избегать ситуаций приносящих вред здоровью. Помочь детям понять, что здоровье зависит от правильного питания, - еда должна быть не только вкусной, но и полезной.

Развивать у детей понимание значение и необходимости гигиенических процедур.

Знакомить детей с особенностями передвижения машин по зимней дороге.

Расширять знание о назначении дорожных знаков: «пешеходный переход», «подземный переход» и «осторожно дети». Закрепить понятие о том, что движение машин на дороге может быть односторонним и двухсторонним.

Художественная литература: Г. Блинов «Непослушный СТО бед», Ю. Тувим «Овощи», Т.А. Шурыгина «Муха - грязнуха», А. Дорохов «Зеленый, желтый, красный», «Айболит», «Загадки про полезные продукты».

Альбомы и энциклопедии: Г. Зайцев «Уроки Мойдодыра», «Почему и потому», «Мир во круг нас», «Все обо всем», «Тело человека».

Настольные игры: «Один дома», «Что у нас внутри», «Лото осторожности», «Это надо знать».

Дидактические игры: «Мамины помощники», «Полезно - неполезно», «Что мы знаем о себе», «Мы переходим улицу», «В гостях у светофорика», «Дорожные знаки».

Работа с родителями: Беседа на тему «Как занять ребенка, если вам некогда».

Папка – передвижка «Как организовать отдых ребенка».

### Февраль.

Учить замечать опасные предметы вокруг детей. Учить отличать опасные для жизни ситуации, воспитывать желание соблюдать правила безопасности.

Закреплять знания правил безопасности в быту, на улице. Продолжать формировать основы правильного поведения в критических ситуациях.

Воспитывать бережное отношение к здоровью.

Продолжать работу по ознакомлению дошкольников с правилами безопасного поведения на улице. Продолжать работу по обучению поведение пешеходов на дороге.

Художественная литература: К. Чуковский «Катауси и Мауси», С.Маршак «Сказка о глупом мышонке», Г. Блинов «Непослушные СТО бед», загадки К. Чуковского «Предметы - помощники», Т.А. Шорыгина «Осторожные сказки».

Настольные игры: «Один дома», «Лото осторожности», «Это надо знать», «Уютный домик».

Дидактические игры: «Так и не так», «Мамины помощники», «Как я с мамой перехожу дорогу», «Правильно - неправильно».

Работа с родителями: Семинар «Действие при пожаре».

#### Март.

Учить правилам безопасного поведения в быту, воспитывать сочувственное отношение к пострадавшему. Закрепить представление о бытовых предметах, которыми нельзя играть. Закреплять бережное отношение к здоровью.

Правильное питание и соблюдение режима, способствует хорошему физическому развитию. Напомнить номер телефона «01», по которому нужно звонить в случае пожара.

Познакомить детей с перекрестком. Расширять знание о назначении дорожных знаков.

Художественная литература: С. Маршак «Кошкин дом», Т.С Енчина «ОБЖ для детей» (загадки - добавляли), «Учимся – играючи» - книжка раскраска, Т.А. Шорыгина «Осторожные сказки».

Настольные игры: «Один дома», «Лото осторожности», «Это надо знать», «Будь осторожен».

Дидактические игры: «Мы спасатели», «Малыши - крепыши», «Угадай вид спорта», «Правила поведения».

Работа с родителями: Рубрика – Азбука для родителей: «Как обучать ребенка безопасному поведению». Привлечь детей к уборке дома. Прогулка детей с родителями к перекрестку.

#### Апрель.

Продолжать знакомить детей с правилами поведения на улице. Объяснить ребенку, что приятная внешность незнакомого человека не всегда означает его добрые намерения. Рассмотреть и обсудить с детьми, типичные опасные ситуации возможных контактов с незнакомыми людьми на улице, научить ребенка правильно вести себя в опасных ситуациях.

Формировать представление о безопасном пути от дома к детскому саду.

Художественная литература: Т.А. Шорыгина «Осторожные сказки», К. Чуковский «Катауси и Мауси», С. Маршак «Сказка о глупом мышонке», Г. Блинов «Непослушные СТО бед».

Альбомы: Т. Сенчена «ОБЖ для детей», раскраска «Учимся играючи».

Настольные игры: «Азбука безопасности», «Один дома», «Лото осторожности», «Это надо знать», «Будь осторожен» (с Лунтиком).

Дидактическая игра: «Сто бед», «Говорящие дорожные знаки», «Как я иду в детский сад».

Работа с родителями: Папка – передвижка «Как организовать летний отдых с детьми».

### Май.

Воспитывать бережное отношение к здоровью. Рассказать детям о пользе витаминов и их значении для здоровья человека, объяснить как витамины влияют на организм человека. Закрепить знание об основных витаминах, их полезных свойствах и продуктах, в которых они содержатся.

Совершенствовать умение пользоваться правилами дорожного движения в различных практических ситуациях.

Художественная литература: Л. Зильбер «Витамины», Г. Блинов «Непослушные СТО бед», Т.А. Шорыгина «Осторожные сказки», Сказка «Доктор Айболит», Ю. Тувим «Овощи», А. Усачев «Футбольный мяч», В. Кожевников «Светофор».

Настольные игры: «Один дома», «На природе», «Это надо знать».

Викторина «Знаки правил безопасности», «Собери светофор», игры с макетами микрорайона, «Путешествие на машинах».

Работа с родителями: Родительское собрание на тему: «Безопасное поведение детей на отдыхе». Экскурсия с родителями по улице микрорайона.

### Дидактические игры по безопасности.

К игре – занятию: «Происшествие с Буратино»

Дидактическая задача: Объяснить ребенку, что приятная внешность человека не всегда означает его добрые намерения. Научить ребенка правильно вести себя с не знакомым человеком.

Материал: Иллюстрации с изображением мужчины или женщины, парка, безлюдной дороги, остановки, милиционера.

#### **Игра «Похититель и находчивые ребята»**

Предложить ребятам разделить на две команды: похитители и находчивые ребята, чтобы в каждой команде было поровну. Установите правила: похититель может любым способом тащить похищенного; тот, кого похищают, должен звать на помощь, убегать, вырываться, не давать себя тащить любым способом, драться и кусаться не разрешается. Меняться ролями.

#### **Игра «Куда бежать если за тобой гонятся»**

Предложить рассмотреть иллюстрации и высказать свое мнение о том, куда бежать от преследователя: в парк, спрятаться под елкой: домой по безлюдной дороге; к остановке транспорта, где много людей; к милиционеру. Ребята обосновывают свое мнение.



## Приложение №2

### Комплексно-тематическое планирование воспитательно-образовательной работы в ДОУ

Цель: построение воспитательно–образовательного процесса, направленного на обеспечение единства воспитательных, развивающих и обучающих целей и задач, с учетом интеграции на необходимом и достаточном материале, максимально приближаясь к разумному «минимуму» с учетом контингента воспитанников, их индивидуальных и возрастных особенностей, социального заказа родителей.

Тематический принцип построения образовательного процесса позволяет легко вводить региональные и этнокультурные компоненты, учитывать специфику дошкольного учреждения.

Одной теме следует уделять не менее одной недели. Оптимальный период — 2–3 недели. Тема должна быть отражена в подборе материалов, находящихся в группе и центрах (уголках) развития.

Выделение основной темы периода не означает, что абсолютно вся деятельность детей должна быть посвящена этой теме. Цель введения основной темы периода — интегрировать образовательную деятельность и избежать неоправданного дробления детской деятельности по образовательным областям.

#### **Вторая младшая группа**

<b>Тема</b>	<b>Развернутое содержание работы</b>	<b>период</b>	<b>Итоговые мероприятия</b>
До свидания, лето, здравствуй , детский сад!	Вызвать у детей радость от возвращения в детский сад. Продолжать знакомство с детским садом как ближайшим социальным окружением ребенка: профессии сотрудников детского сада (вое питатель, помощник воспитателя, музыкальный руководитель, врач, дворник), предметное окружение, правила поведения в детском саду, взаимоотношения со сверстниками. Знакомить детей друг с другом в ходе игр (если дети уже знакомы, помочь	20 августа — 10 сентября	Развлечение для детей, организованный сотрудниками детского сада с участи емродителей. Дети вподготовке не участвуют, но принимают активное участие в развлечении (а подвижных

	вспомнить друг друга). Формировать дружеские, доброжелательные отношения между детьми (коллективная художественная работа, песенка о дружбе, совместные игры).		играх, викторинах).
Осень	Расширять представления детей об осени (сезонные изменения в природе, одежде людей, на участке детского сада), о времени сбора урожая, о некоторых овощах, фруктах, ягодах, грибах, Знакомить с сельскохозяйственными профессиями. Знакомить с правилами безопасного поведения на природе. Воспитывать бережное отношение к природе. Развивать умения замечать красоту осенней природы, вести наблюдения за погодой. Расширять знания о домашних животных и птицах. Знакомить с некоторыми особенностями поведения лесных зверей и птиц осенью.	11-30 сентября	Праздник «Осень». Выставка детского творчества.
Я и моя семья	Формировать начальные представления о здоровье и здоровом образе ЖИЗНИ. Формировать образ Я. Формировать элементарные навыки ухода за своим лицом и телом. Развивать представления о своем внешнем облике. Развивать гендерные представления, Формировать умение называть свое имя, фамилию, имена членов семьи, говорить о себе в первом лице. Развивать представления о своей семье.	1-15 октября	Открытый день здоровья. Спортивное развлечение

Мой дом, Моё село	Знакомить с домом, с предметами домашнего обихода, мебелью, бытовыми приборами, Знакомить с родным селом, его названием, основными достопримечательностями и. Знакомить с видами транспорта, в том числе с городским, с правилами поведения в городе, с элементарными правилами дорожного движения. Знакомить с профессиями (милиционер, продавец, парикмахер, шофер, водитель автобуса).	16 октября — 4 ноября	Сюжетно ролевая игра по правилам дорожного движения.
Мониторинг		5-14 ноября	Заполнение персональных карт развития детей.
Новогодний праздник	Организовывать все виды детской деятельности (игровой, коммуникативной, трудовой, познавательно исследовательской, продуктивной, музыкально художественной, чтения) вокруг темы Нового года и новогоднего праздника.	15 ноября — 31 декабря	Новогодний утренник.
зима.	Расширять представления о зиме. Знакомить с зимними видами спорта, Формировать представления о безопасном поведении зимой, Формировать исследовательский и познавательный интерес в ходе экспериментирования с водой и льдом. Воспитывать бережное отношение к природе, умение замечать красоту зимней природы. Расширять представления о сезонных	1-31 января	Праздник «Зима» Выставка детского творчества.

	изменениях в природе (изменения в погоде, растения зимой, поведение зверей и птиц). Формировать первичные представления о местах, где всегда зима.		
День Защитника Отечества	Осуществлять патриотическое воспитание. Знакомить с «военными» профессиями. Воспитывать любовь к Родине. Формировать первичные гендерные представления (воспитывать в мальчиках стремления быть сильными, смелыми, стать защитниками Родины).	1-23 февраля	Праздник, посвященный Дню защитника Отечества.
8 марта	Организовывать все виды детской деятельности (игровой, коммуникативной, трудовой, познавательно исследовательской, продуктивной, музыкально художественной, чтения) вокруг темы семьи, любви к маме, бабушке. Воспитывать уважение к воспитателям.	24 февраля — 8 марта	Праздник «8 Марта» Выставка детского творчества.
Знакомство с народной культурой и традициями	Расширять представления о народной игрушке (дымковская игрушка, матрешка и др.). Знакомить с народными промыслами. Продолжать знакомить с устным народным творчеством. Использовать фольклор при организации всех видов детской деятельности.	9-31 марта	Фольклорный праздник. Выставка детского творчества.
Весна	Расширять представления о весне. Воспитывать бережное отношения к природе, умение замечать красоту весенней природы. Расширять	1-20 апреля	Праздник «Весна». Выставка детского творчества.

	представления о сезонных изменениях (изменения в погоде, растения весной, поведение зверей и птиц). Расширять представления о простейших связях в природе (потеплело — появилась травка и т. д.).		
Мониторинг		20 апреля — 1 мая	Заполнение персональных карт развития детей,
Лето	Расширять представления детей о лете, о сезонных изменениях (сезонные изменения в природе, одежде людей, на участке детского сада). Формировать элементарные представления о садовых и огородных растениях. Формировать исследовательский и познавательный интерес в ходе экспериментирования с водой и песком. Воспитывать бережное отношение к природе, умение замечать красоту летней природы.	1-31 мая	Праздник «Лето».
В летний период детский сад работает в каникулярном режиме		1 июня — 20 Августа	

### Средняя группа

Тема	Развернутое содержание работы	период	Итоговые мероприятия
День знаний	Развивать у детей познавательную мотивацию, интерес к школе, книге. Формировать дружеские, доброжелательные отношения между детьми.	20 августа — 10 сентября	Праздник "День знаний», организованный сотрудниками детского

	Продолжать знакомить с детским садом как ближайшим социальным окружением ребенка (обратить внимание на произошедшие изменения: покрашен забор, появились новые столы), расширять представления о профессиях сотрудников детского сада (воспитатель, помощник воспитателя, музыкальный руководитель, врач, дворник, повар и др.)		сада с участием родителей. Дети праздник не готовят, но активно участвуют в конкурсах, викторинах; демонстрируют свои способности.
Осень	Расширять представления детей об осени. Развивать умение устанавливать простейшие связи между явлениями живой и неживой природы (похолодало — исчезли бабочки, отцвели цветы и т. д.), вести сезонные наблюдения. Расширять представления о сельскохозяйственных профессиях, о профессии лесника. Расширять знания об овощах и фруктах (местных, экзотических). Расширять представления о правилах безопасного поведения на природе. Воспитывать бережное отношение к природе. Формировать элементарные экологические представления.	11 -30 сентября	Праздник «Осень». Выставка детского творчества.
Я в мире Человек	Расширять представления о здоровье и здоровом образе жизни. Расширять представления детей о своей семье. Формировать первоначальные представления о родственных отношениях в семье (сын, дочь, мама, папа и т. д.). Закреплять знание детьми своего имени, фамилии и возраста; имен	1 -20 октября	Открытый день здоровья.

	<p>родителей. Знакомить детей с профессиями родителей.</p> <p>Воспитывать уважение к труду близких взрослых.</p> <p>Формировать положительную самооценку, образ Я (помогать каждому ребенку как можно чаще убеждаться в том, что он хороший, что его любит).</p> <p>Развивать представления детей о своем внешнем облике.</p> <p>Воспитывать эмоциональную отзывчивость на состояние близких людей,</p> <p>формирование уважительного, заботливого отношения к пожилым родственникам.</p>		
Мое село, моя страна	<p>Знакомить с родным поселком.</p> <p>Формировать начальные представления о родном крае, его истории и культуре. Воспитывать любовь к родному краю.</p> <p>Расширять представления о видах транспорта и его назначении.</p> <p>Расширять представления о правилах поведения в городе, элементарных правилах дорожного движения. Расширять представления о профессиях.</p> <p>Познакомить с некоторыми выдающимися людьми, прославившими Россию,</p>	21 октября — 4 ноября	Спортивный праздник.
Мониторинг		5-14 ноября	Заполнение персональных карт детей
Новогодний праздник	<p>Организовывать все виды детской деятельности (игровой, коммуникативной, трудовой, познавательно исследовательской, продуктивной, музыкально</p>	15 ноября — 31 декабря	Праздник "Новый год», Выставка детского творчества.

	художественной, чтения) вокруг темы Нового года и новогоднего праздника.		
Зима	<p>Расширять представления детей о зиме. Развивать умение устанавливать простейшие связи между явлениями живой и неживой природы. Развивать умение вести сезонные наблюдения, замечать красоту зимней природы, Знакомить с зимними видами спорта. Формировать представления о безопасном поведении людей зимой. Формировать исследовательский и познавательный интерес в ходе экспериментирования с водой и льдом, Закреплять знания о свойствах снега и льда. Расширять представления о местах, где всегда зима, о животных Арктики и Антарктики.</p>	1-31 января	Праздник «Зима». Выставка детского творчества.
День защитника Отечества	<p>Знакомить детей с «военными» профессиями (солдат, танкист, летчик, моряк, пограничник); с военной техникой (танк, самолет, военный крейсер); с флагом России, Воспитывать любовь к Родине. Осуществлять тендерное воспитание (формировать у мальчиков стремление быть сильными, смелыми, стать защитниками Родины; воспитывать в девочках уважение к мальчикам как будущим защитникам Родины). Приобщать к русской истории через знакомство с былинами о богатырях.</p>	1-23 февраля	Праздник, посвященный Дню защитника Отечества. Выставка детского творчества.



8 марта	Организовывать все виды детской деятельности (игровой, коммуникативной, трудовой, познавательно исследовательской, продуктивной, музыкально художественной, чтения) вокруг темы семьи, любви к маме, бабушке. Воспитывать уважение к воспитателям. Расширять гендерные представления. Привлекать детей к изготовлению подарков маме, бабушке, воспитателям,.	24 февраля — 8 марта	Праздник "8 Марта", Выставка детского творчества
Знакомство с народной культурой и традициями	Расширять представления о народной игрушке (дымковская игрушка, матрешка и др ).Знакомить снародными промыслами. Продолжать знакомить с устным народным творчеством. Использовать фольклор при организации всех видов детской деятельности.	9-20 марта	Фольклорный праздник. Выставка детского творчества.
Мониторинг		21-31 марта	Заполнение персональных карт детей.
Весна	Расширять представления детей о весне. Развивать умение устанавливать простейшие связи между явлениями живой и неживой природы, вести сезонные наблюдения, Расширять представления о правилах безопасного поведения на природе. Воспитывать бережное отношения к природе.Формировать элементарные экологические представления. Формировать представления о работах,	1-20 апреля	Праздник «Весна». Выставка детского творчества.

	проводимых весной в саду и огороде. Привлекать детей к посильному труду на участке детского сада, в цветнике.		
День Победы	Осуществлять патриотическое воспитание. Воспитывать любовь к Родине. Формировать представления о празднике, посвященном Дню Победы, Воспитывать уважение к ветеранам войны.	21 апреля — 9 мая	Праздник, посвященный Дню Победы. Выставка детского творчества.
Лето	Расширять представления детей о лете. Развивать умение устанавливать простейшие связи между явлениями живой и неживой природы, вести сезонные наблюдения. Знакомить с летними видами спорта. Формировать представления о безопасном поведении в лесу.	10-31 мая	Праздник «Лето», Спортивный праздник. Выставка детского творчества.
В летний период детский сад работает в каникулярном режиме		1 июня — 20 августа	

### Старшая группа

Тема	Развернутое содержание работы	период	Итоговые мероприятия
День знаний	Развивать у детей познавательную мотивацию, интерес к школе, книгам. Формировать дружеские, доброжелательные отношения между детьми. Продолжать знакомить с детским садом как ближайшим социальным окружением ребенка (обратить внимание на произошедшие изменения; покрашен забор, появились новые столы), расширять представления о	15 августа — 1 сентября	Праздник - День знаний».

	<p>профессии их сотрудников детского сада (воспитатель, помощник воспитателя, музыкальный руководитель, врач, дворник).</p>		
Осень	<p>Расширять знания детей об осени. Продолжать знакомить с сельскохозяйственными профессиями. Закреплять знания о правилах безопасного поведения в природе. Формировать обобщенные представления об осени как времени года, приспособленности растений и животных к изменениям в природе, явлениях природы. Дать первичные представления об экосистемах, природных зонах. Расширять представления о неживой природе.</p>	1-30 сентября	<p>Праздник «Осень». Выставка детского творчества,</p>
Я вырасту здоровым	<p>Расширять представления о здоровье и здоровом образе жизни. Воспитывать стремление вести здоровый образ жизни. Формировать положительную самооценку. Закреплять знание домашнего адреса и телефона, имен и отчеств родителей, их профессий. Расширять знания детей о самих себе, о своей семье, о том, где работают родители, как важен для общества их труд.</p>	1-15 октября	<p>Открытый день здоровья.</p>
День народного единства	<p>Расширять представления детей о родной стране, о государственных праздниках; вызвать интерес к истории своей страны; воспитывать чувство</p>	16 октября — 4 ноября	<p>Праздник «День народного единства». Выставка</p>

	гордости за свою страну, любви к ней. Знакомить с историей России, гербом и флагом, мелодией гимна. Рассказывать о людях, прославивших Россию; о том, что Российская Федерация (Россия) — огромная многонациональная страна; Москва — главный город, столица нашей Родины.		детского творчества.
Мониторинг		5-15 ноября	Заполнение персональных карт детей.
Новый год	Привлекать к активному разнообразному участию в подготовке к празднику и его проведении. Воспитывать чувство удовлетворения от участия в коллективной предпраздничной деятельности. Закладывать основы праздничной культуры. Вызвать эмоционально положительное отношение к предстоящему празднику, желание активно участвовать в его подготовке. Вызвать стремление поздравить близких с праздником, преподнести подарки, сделанные своими руками. Познакомить с традициями празднования Нового года в различных странах.	15 ноября — 31 декабря	Праздник - "Новый год". Выставка детского творчества.
Зима	Продолжать знакомить детей с зимой как: временем года, с зимними видами спорта. Формировать первичный исследовательский и познавательный интерес через экспериментирование с водой и	1-31 января	Праздник «Зима». Зимняя олимпиада. Выставка детского творчества.

	льдом. Расширять и обогащать знания детей об особенностях зимней природы (холода, заморозки, снегопады, сильные ветры}, особенностях деятельности людей в городе, на селе; о безопасном поведении зимой.		
День защитника Отечества	Продолжать расширять представления детей о Российской армии. Рассказывать о трудной, но почетной обязанности защищать Родину, охранять ее спокойствие и безопасность; о том, как в годы войн храбро сражались и защищали нашу страну от врагов прадеды, деды, отцы. Воспитывать в духе патриотизма, любви к Родине. Знакомить с разными родами войск (пехота, морские, воздушные, танковые войска), боевой техникой. Расширять гендерные представления, формировать в мальчиках стремление быть сильными, смелыми, стать защитниками Родины; воспитывать в девочках уважение к мальчикам как будущим защитникам Родины.	1-23 февраля	Праздник «23 февраля — день защитника Отечества» Выставка детского творчества.
Международный женский день	Организовывать все виды детской деятельности {игровой, коммуникативной, трудовой, познавательно исследовательской, продуктивной, музыкально художественной, чтения) вокруг темы семьи, любви к маме, бабушке. Воспитывать уважение к воспитателям. Расширять гендерные представления, воспитывать в мальчиках	24 февраля — 8 марта	Праздник «8 Марта». Выставка детского творчества.

	<p>представление о том, что мужчины должны внимательно и уважительно относиться к женщинам. Привлекать детей к изготовлению подарков маме, бабушке, воспитателям.</p> <p>Воспитывать бережное и чуткое отношение к самым близким людям, потребность радовать близких добрыми делами.</p>		
Народная культура и традиции	<p>Продолжать знакомить детей с народными традициями и обычаями, с народным декоративно прикладным искусством (Городец, Полхов Майдан, Гжель), Расширять представления о народных игрушках (матрешки — городецкая, богородская; бирюльки). Знакомить с национальным декоративно прикладным искусством. Рассказать о русской избе и других строениях, их внутреннем убранстве, предметах быта, одежды.</p>	3-20 марта	Фольклорный праздник. Выставка детского творчества.
Мониторинг		20 марта — 1 апреля	Заполнение персональных карт детей.
Весна	<p>Формировать у детей обобщенные представления о весне как времени года, приспособленности растений и животных к изменениям в природе.</p> <p>Расширять знания о характерных признаках весны; о прилете птиц; о связи между явлениями живой и неживой</p>	1-15 апреля	Праздник «Весна красна». День Земли — 22 апреля. Выставка детского творчества.

	природы и сезонными видами труда; о весенних изменениях в природе (тает снег, разливаются реки, прилетают птицы, травка и цветы быстрее появляются на солнечной стороне, чем в тени).		
День Победы	Воспитывать детей в духе патриотизма, любви к Родине. Расширять знания о героях Великой Отечественной войны, о победе нашей страны в войне. Знакомить с памятниками героям Великой Отечественной войны.	15 апреля — 9 мая	Праздник «День Победы». Выставка детского творчества.
Лето	Формировать у детей обобщенные представления о лете как времени года; признаках лета. Расширять и обогащать представления о влиянии тепла, солнечного света на жизнь людей, животных и растений (природа «расцветает», созревает много ягод, фруктов, овощей; много корма для зверей, птиц и их детенышей); представления о съедобных и несъедобных грибах.	10-31 мая	Праздник «Лето» День защиты окружающей среды — 5 июня. Выставка детского творчества.
В летний период детский сад работает в каникулярном режиме		1 июня — 20 Августа	

### Подготовительная к школе группа

Тема	Развернутое содержание работы	период	Итоговые мероприятия
День знаний	Развивать познавательный интерес, интерес к школе, к	15 августа	Праздник «День

	книгам. Закреплять знания детей о школе, о том, зачем нужно учиться, кто и чему учит в школе, о школьных принадлежностях и т. д. Формировать положительные представления о профессии учителя и «профессии» ученика.	— 10 сентября	знаний».
Осень	Расширять знания детей об осени. Продолжать знакомить с сельскохозяйственными профессиями. Закреплять знания о правилах безопасного поведения в природе. Закреплять знания о временах года, последовательности месяцев в году. Воспитывать бережное отношение к природе. Расширять представления об отображении осени в произведениях искусства (поэтического, изобразительного, музыкального). Расширять представления о творческих профессиях.	11-30 сентября	Праздник «Осень». Выставка детского творчества.
Мое село, моя страна, моя планета	Расширять представления детей о родном крае. Продолжать знакомить с достопримечательностями региона, в котором живут дети. Воспитывать любовь к «малой Родине», гордость за достижения своей страны. Рассказывать детям о том, что Земля — наш общий дом, на Земле много разных	1-15 октября	Выставка детского творчества.



	<p>стран. Объяснять, как важно жить в мире со всеми народами, знать и уважать их культуру, обычаи и традиции.</p>		
<p>День народного единства</p>	<p>Расширять представления детей о родной стране, о государственных праздниках. Дать элементарные сведения об истории России. Углублять и уточнять представления о Родине — России, Поддерживать интерес детей к событиям, происходящим в стране, воспитывать чувство гордости за ее достижения. Закреплять знания о флаге, гербе и гимне России. Расширять представления о Москве — главном городе, столице России. Рассказать детям о Ю. А. Гагарине и других героях космоса. Воспитывать уважение к людям разных национальностей и их обычаям.</p>	<p>16 октября — 4 ноября</p>	<p>Праздник «День народного единства» Выставка детского творчества.</p>
<p>Мониторинг</p>		<p>5-14 ноября</p>	<p>Заполнение персональных карт детей.</p>
<p>Новый год</p>	<p>Привлекать к активному разнообразному участию в подготовке к празднику и его проведении. Воспитывать чувство удовлетворения от участия в коллективной предпраздничной деятельности. Закладывать основы праздничной культуры. Вызвать</p>	<p>15 ноября -31 декабря</p>	<p>Праздник «Новый год» Выставка детского творчества</p>

	<p>эмоционально положительное отношение к предстоящему празднику, желание активно участвовать в его подготовке. Вызвать стремление поздравить близких с праздником, преподнести подарки, сделанные своими руками. Продолжать знакомить с традициями празднования Нового года в различных странах.</p>		
Зима	<p>Продолжать знакомить с зимой, с зимними видами спорта. Расширять и обогащать знания об особенностях зимней природы (холода, заморозки, снегопады, сильные ветры), особенностях деятельности людей в городе, на селе; о безопасном поведении зимой. Формировать первичный исследовательский и познавательный интерес через экспериментирование с водой и льдом. Продолжать знакомить с природой Арктики и Антарктики. Дать представление об особенностях зимы в разных широтах и в разных полушариях Земли.</p>	1-31 января	<p>Праздник «Зима». Зимняя олимпиада. Выставка детского творчества.</p>

<p>День защитника Отечества</p>	<p>Продолжать расширять представления детей о Российской армии. Рассказывать о трудной, но почетной обязанности защищать Родину, охранять ее спокойствие и безопасность; о том, как в годы войн храбро сражались и защищали нашу страну от врагов прадеды, деды, отцы. Воспитывать в духе патриотизма, любви к Родине. Знакомить с разными родами войск (пехота, морские, воздушные, танковые войска), боевой техникой. Расширять гендерные представления, формировать у мальчиков стремление быть сильными, смелыми, стать защитниками Родины; воспитывать у девочек уважения к мальчикам как будущим защитникам Родины.</p>	<p>1 -23 февраля</p>	<p>Праздник «23 февраля -день защитника Отечества». Выставка детского творчества.</p>
<p>Международный женский день</p>	<p>Организовывать все виды детской деятельности (игровой, коммуникативной, трудовой, познавательной, исследовательской, продуктивной, музыкально художественной, чтения) вокруг темы семьи, любви к маме, бабушке. Воспитывать уважение к воспитателям. Расширять гендерные представления, воспитывать у мальчиков представление о том, что мужчины должны внимательно и уважительно относиться к женщинам. Привлекать детей к изготовлению подарков маме, бабушке, воспитателям. Воспитывать бережное и чуткое</p>	<p>24 февраля — 8 марта</p>	<p>Праздник «8 Марта». Выставка детского творчества.</p>

	отношение к самым близким людям, потребность радовать близких добрыми делами.		
Народная культура и традиции	Знакомить детей с народными традициями и обычаями. Расширять представления об искусстве, традициях и обычаях народов России. Продолжать знакомить детей с на родными песнями, плясками. Расширять представления о разнообразии народного искусства, художественных промыслов (различные виды материалов, разные регионы нашей страны и мира). Воспитывать интерес к искусству родного края; прививать любовь и бережное отношение к произведениям искусства.	9-21 марта	Фольклорный праздник. Выставка детского творчества.
Мониторинг		22-31 марта	Заполнение персональных карт детей.
Весна	Формировать у детей обобщенные представления о весне, приспособленности растений и животных к изменениям в природе. Расширять знания о характерных при знаках весны; о прилете птиц; о связи между явлениями живой и неживой природы и сезонными видами труда; о весенних изменениях в природе.	1-15 апреля	Праздник «Весна красна». День Земли - 22 апреля. Выставка детского творчества.
День Победы	Воспитывать детей в духе патриотизма, любви к Родине. Расширять знания о героях	15 апреля — 9 мая	Праздник «День Победы».

	<p>Великой Отечественной войны, о победе нашей страны в войне. Познакомить с памятниками героям Великой Отечественной войны. Рассказывать детям о воинских наградах дедушек, бабушек, родителей. Показать преемственность поколений защитников Родины: от древних богатырей до героев Великой Отечественной войны.</p>		<p>Выставка детского творчества</p>
<p>До свидания, детский сад! Здравствуй, школа!</p>	<p>Организовывать все виды детской деятельности (игровой, коммуникативной, трудовой, познавательно исследовательской, продуктивной, музыкально художественной, чтения) на тему прощания с детским садом и поступления в школу. Формировать эмоционально положительное отношение к предстоящему поступлению в 1 й класс.</p>	<p>10-31 мая</p>	<p>Праздник «До свиданий, детский сад!»</p>
<p>В летний период детский сад работает в каникулярном режиме</p>		<p>1 июня — 30 августа</p>	

